



CANTINE ERMES
MOSAICO DI IDENTITÀ



BILANCIO D'ESERCIZIO AL 30 GIUGNO 2025

BILANCIO D'ESERCIZIO
AL 30 GIUGNO **2025**
E BILANCIO DI SOSTENIBILITÀ

UN MOSAICO DI IDENTITÀ





CANTINE ERMES SOC. COOP. AGR.
P.IVA IT 01887690814

SICILIA

c/da Salinella S.S. 188 Km 45,500 - 91029 Santa Ninfa (TP)
Centralino TEL. +39 092467635 FAX +039 092469918
Divisione imbottigliamento TEL. +39 092467153 FAX +039 092469918

VENETO

Via Restiuzza, 7 - 31040 Mansuè (TV)
Centralino TEL. +39 0422756020 FAX +39 0422756821

PUGLIA

Via Villa Baldassarri - 73010 Guagnano (LE)
Centralino TEL. +39 349 2907533

ABRUZZO

Contrada Monte Marcone - 66041 Atessa (CH)
Centralino TEL. +39 0872 897977

EMILIA ROMAGNA

Via San Prospero, 121 - 40026 Imola (BO)
Centralino TEL. +39 349 36 89 702

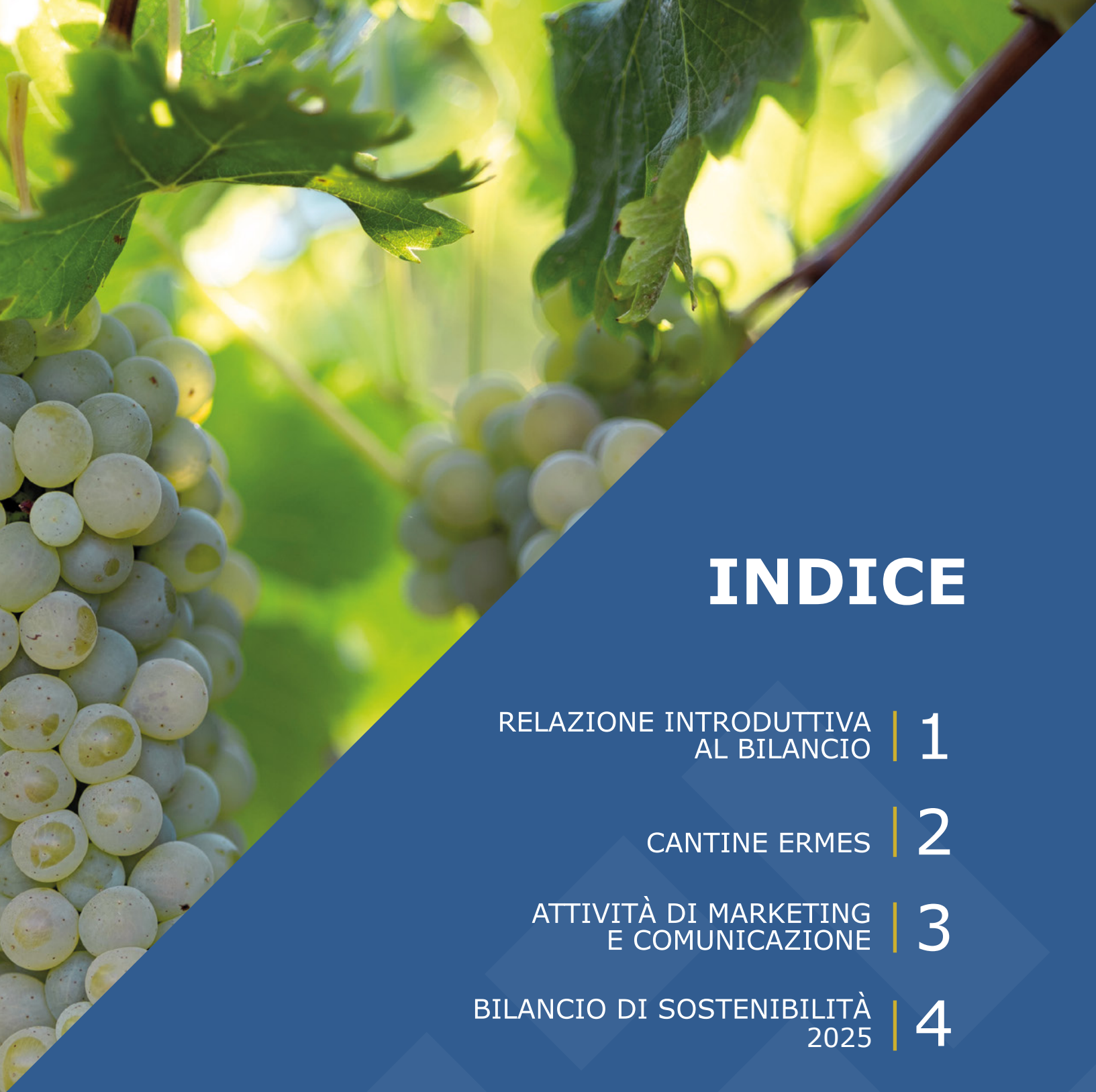
LOMBARDIA

Località Camponoce, 27 - Canneto Pavese (PV)
Centralino TEL. +39 346 35 44 910

UN MOSAICO DI IDENTITÀ



UN MOSAICO DI IDENTITÀ



INDICE

RELAZIONE INTRODUTTIVA AL BILANCIO		1
CANTINE ERMES		2
ATTIVITÀ DI MARKETING E COMUNICAZIONE		3
BILANCIO DI SOSTENIBILITÀ 2025		4
BILANCIO D'ESERCIZIO AL 30 GIUGNO 2025		5
RELAZIONE SULLA GESTIONE		6
RELAZIONE DELL'ORGANO DI CONTROLLO		7
RELAZIONE DEL REVISORE LEGALE		8

UN MOSAICO DI IDENTITÀ





1

**RELAZIONE
INTRODUTTIVA
AL BILANCIO**



UN MOSAICO DI IDENTITÀ



Cari Soci,

Il Libro di Bilancio che state sfogliando è, ancora una volta, il racconto di un intero anno insieme: il resoconto, numerico ma non solo, della vita della nostra Cooperativa. Troverete le idee, i progetti e tutte quelle attività che, insieme, ci rendono una grande realtà dal respiro internazionale.

Come ben sapete, il percorso che stiamo portando avanti è qualcosa di inedito: siamo l'unica Cooperativa di primo livello ad operare in maniera diretta su più regioni d'Italia, ben 6, ottenendo un primato nazionale per il numero di ettari vitati, che oggi sono più di 16.600, di cui oltre 3.500 coltivati in biologico.

Questo enorme risultato, multiregionale e sempre più sostenibile, è possibile grazie al valore più grande dell'azienda: la nostra comunità. Ogni passo che in questi anni abbiamo fatto è stato grazie al lavoro di ciascuno di noi, di tutte quelle persone che credono in Cantine Ermes: 2.811 viticoltori, dal socio "storico" che c'era quando nel 1998 eravamo solo in 9 con un grande sogno, a quello che ha intrapreso questo percorso da pochi mesi. Ai vignaioli si aggiungono poi le tante professionalità che in ogni stabilimento si adoperano ogni giorno per realizzare gli obiettivi dell'azienda.

Fiere nazionali ed internazionali, eventi, degustazioni: tante le attività che sono state portate avanti per far crescere la conoscenza e la diffusione delle bottiglie, consolidando la presenza di Cantine Ermes e dei suoi brand in giro per il Mondo, rendendoci sempre più una realtà che rappresenta l'Italia in tutte le sue sfaccettature, ma che si racconta molto fuori dai confini nazionali.

Lavorare su un palcoscenico internazionale significa, però, scontrarsi con le difficoltà che questo comporta: non è, infatti, possibile prescindere dallo scenario geopolitico globale, che vede l'inasprirsi di conflitti su più aree geografiche, così come è necessario saper far fronte alle scelte economiche – talvolta protezionistiche – di altri Paesi, come ad esempio i dazi negli Stati Uniti, che, insieme all'andamento del cambio euro/dollaro, rendono complicate le vendite in una nazione che storicamente è stata importante sbocco per le vendite di vini siciliani.

In questo macro- contesto continuiamo a portare avanti un percorso vincente e moderno, capace di adattarsi alle novità ed ai cambiamenti in maniera dinamica, tramite piccoli e costanti cambiamenti che permettono di essere sempre al passo con i tempi.

La governance apre costantemente a nuove riflessioni su come affrontare i diversi mercati, producendo uno sviluppo che sia sostenibile e che permetta, giorno dopo giorno, di affrontare e superare le diverse sfide che il contesto ci pone davanti.

Alla luce di quanto scritto in questa breve introduzione e di quanto avrete modo di leggere nelle prossime pagine, tengo sentitamente a ringraziare ciascuno di voi, perché la forza di Cantine Ermes sta nel grande e meraviglioso Mosaico di Identità di cui tutti siamo tessere.

Il Presidente
Rosario Di Maria

UN MOSAICO DI IDENTITÀ





2

CANTINE ERMES

IL CONTESTO ECONOMICO

GRI 2-3

Come ormai consuetudine di Cantine Ermes, prima di presentare i dati di Bilancio, ci accingiamo ad analizzare il contesto socio – economico sia in un’ottica globale che nello specifico del settore vitivinicolo.

Questo perché il racconto dei risultati e delle vicissitudini di Cantine Ermes non può prescindere da tutti quei fattori esogeni che in qualche modo hanno, in positivo o in negativo, sfiorato anche se indirettamente le attività dell’Azienda.

L’Analisi a seguire riporta alcuni dati del Report annuale sul Settore Vitivinicolo in Italia, elaborato da Medio Banca e pubblicato nel giugno 2025. L’indagine offre un’analisi del mercato del vino in Italia, esaminando la dinamica economica e patrimoniale 2024-2025. Ciò aiuta a comprendere le dinamiche fondamentali per un’Azienda che oggi si presenta a pieno titolo come player di mercato a livello globale.

IL SETTORE VINICOLO: IL 2024 E LE ASPETTATIVE 2025

Nel mese di aprile 2024 è stato dispensato alle 255 società vitivinicole qui considerate un questionario volto a raccogliere informazioni sui dati preconsuntivi del 2024, sulle aspettative per il 2025 e su una serie di aspetti legati agli assetti organizzativi e commerciali oltre a tematiche di sostenibilità e governance. Questo capitolo analizza le risposte ricevute, il cui redemption rate è stato dell’80,1% in termini di fatturato.

Nonostante la congiuntura economica incerta per le crisi, le guerre internazionali e l’incertezza sull’andamento dei consumi motivata da questioni legate al salutismo e al cambiamento climatico, il 54,5% delle imprese intervistate ha dichiarato un aumento del fatturato complessivo del 2024 sul 2023, per oltre la metà delle quali con variazioni non superiori al 5%. All’opposto, la quota di aziende che ha registrato una riduzione del giro d’affari è pari al 45,5%, nella metà dei casi con contrazioni comprese tra il 5 e il 10%. Nel 2024 le imprese intervistate si sono dimostrate più performanti sull’andamento delle vendite oltreconfine: il 57,2% delle imprese è cresciuto rispetto al 2023 con quote superiori al 10% per oltre un terzo di esse, il 42,8% del campione ha dichiarato un calo delle esportazioni.

L’incertezza dello scenario e le molteplici variabili in gioco hanno fatto sì che nel 2024 le vendite complessive non abbiano subito variazioni significative (+0,3% sul 2023) con un leggero aumento sul mercato estero (+0,7%). La forma societaria non è un driver rilevante nel determinare l’evoluzione dei fatturati; più rilevante invece la tipologia di vino prodotto, soprattutto in relazione alle vendite oltreconfine. Mentre per i produttori di vini non spumanti il fatturato complessivo è rimasto sostanzialmente stabile (-0,1% sul 2023), grazie al miglioramento dei ricavi nazionali (+1,3%) cui è corrisposto un identico calo dell’export (-1,3%), per i vini spumanti la contrazione delle vendite nazionali (-3,1% sul 2023) è stata più che compensata da una crescita dell’export del 9,1% che ha portato il livello complessivo dei ricavi ad aumentare del +1,8%.

Ancor prima della presenza fisica in cantina, la scoperta del territorio e dell’impresa avviene attraverso una maggiore e più efficace attività di promozione; nel 2024 le spese pubblicitarie sono cresciute del 2,7% rispetto all’anno precedente (+3,4% nel caso di produttori di spumanti) e rappresentano il 2,6% del fatturato complessivo.

La crescente attenzione per la sostenibilità spinge i consumatori di vino ad orientarsi sempre più verso vini alternativi. In calo, nel 2024, i vini biologici (-2,6% il valore delle vendite rispetto al 2023) che hanno raggiunto il 5% del mercato, ma in crescita i vini naturali (+4,2% sul 2023) e, soprattutto i vini vegani (+31,7%) sebbene rappresentino ancora una nicchia (rispettivamente l’1,9% e lo 0,9% del mercato).

Per il 2025 emerge un sentiment positivo con attese di crescita dell’1,7%, trainata dall’export (+2%) e dalla forte dinamica degli spumanti (+4,4%).

**Fonte: Report Il Settore Vinicolo in Italia (Area Studi Mediobanca, Giugno 2025)*

Le attese per il 2025 lasciano intravedere un aumento delle vendite complessive del +1,7%, +2% l'export rispetto al 2024. In particolare, proseguirebbe la crescita delle bollicine per cui ci si aspetta un progresso del fatturato totale del +4,4%, spinto soprattutto dall'export (+6,1%). Per i vini non spumanti, invece, ci si attende un aumento delle vendite complessive dello 0,9% e di quelle oltreconfine dell'1,2%.

Metà dei principali produttori di vino prevede un incremento dei ricavi, a doppia cifra per il 10% circa delle aziende. La quota diminuisce leggermente (46,2%) se si guarda all'aspettativa di crescita dell'export. L'altra metà delle aziende si divide equamente tra coloro che ritengono che il fatturato resti invariato e coloro che ne prevedono un calo, se si osserva il valore complessivo; mentre nel caso dell'export la quota di chi ha una visione conservatrice (30,2% delle aziende) supera quella di chi ipotizza uno scenario negativo (23,6%).

**Fonte: Report Il Settore Vinicolo in Italia (Area Studi Mediobanca, Giugno 2025)*

I TERRITORI DEL VINO

Le coltivazioni viticole sono una componente essenziale dell'agricoltura italiana. I dati più recenti indicano che il 5,1% dei 12,4 milioni di ettari della Superficie Agricola Utilizzata (SAU) nazionale è destinato alla coltivazione di viti. Il picco si registra nel Veneto (10,9%), seguito dal Friuli-Venezia Giulia (9,8%) e dalla Toscana (8,7%); in coda si trovano la Valle d'Aosta (0,8%) e la Basilicata (0,9%). In Italia i vigneti si confermano territori preziosi: il valore fondiario medio, pari nel 2023 a 58.100 euro per ettaro, è cresciuto del 5% rispetto al 2019. L'incremento più robusto si è registrato in Piemonte (+13,8%); seguono la Valle d'Aosta (+10,3%) e il Friuli-Venezia Giulia (+10,1%), che superano la Toscana (+9,1%). Segno negativo per la Campania (-3,7%) e il Molise (-1%) mentre non ci sono state variazioni per la Calabria.

Il primato del Veneto in termini di volume di vino prodotto, pari ad un quarto dei quantitativi nazionali, è confermato anche in termini di valore la cui incidenza supera il 20% del totale. Segue la Puglia, la cui produzione in volume, pari al 16,1% del totale, si traduce in un minor valore (12,6%). Due regioni, il Piemonte e la Toscana, rappresentanti rispettivamente il 4,6% e il 4,2% della produzione italiana in volume, più che raddoppiano il proprio peso se si guarda al valore del prodotto, in entrambi i casi prossimo al 10% del totale. Di contro, è la Sicilia la regione con il maggiore distacco della quantità rispetto al valore. Il Veneto occupa la prima posizione anche in termini di esportazioni superando il 35% dell'ammontare complessivo e doppiando il Piemonte e la Toscana, le cui vendite oltreconfine rappresentano il 15% ciascuno del totale italiano.

	Mon / Fatturato (a)	PF / Fatturato (b)	Fatturato / CI (c)	ROI (a+b)*(c)	Debiti finanziari / Capitale Investito	ROE
	(%)					
Abruzzo	6.8	0.6	0.9	7.0	46.4	5.3
Emilia-Romagna	1.9	0.7	1.1	2.9	50.8	-0.7
Friuli-Venezia Giulia	2.7	0.6	1.3	4.4	58.0	3.7
Lombardia	10.9	0.6	0.5	5.8	38.1	6.6
Piemonte	7.5	1.4	0.7	6.4	19.0	5.5
Puglia	4.4	0.6	1.1	5.7	61.6	6.6
Sardegna	5.4	-	0.7	3.7	44.1	2.0
Sicilia	3.1	0.4	0.8	2.9	45.7	2.0
Toscana	16.4	1.9	0.3	5.4	26.0	4.3
Trentino-Alto Adige	3.9	2.0	0.8	4.7	31.1	5.5
Umbria	5.7	1.7	0.4	3.0	18.5	2.1
Veneto	4.5	0.7	1.1	5.9	37.0	4.4
Totale maggiori imprese	6,2	1,0	0,8	5,4	34,5	4,3

MON = Margine operativo netto; PF = Proventi Finanziari; CI = Capitale Investito; ROI = return on investment (MON + proventi finanziari in % del capitale investito); ROE = return on equity (Utile netto / capitale netto, escluso il risultato del periodo).

**Fonte: Report Il Settore Vinicolo in Italia (Area Studi Mediobanca, Giugno 2025)*

Redditività
e struttura
finanziaria
regionale

IL FATTORE COOPERATIVO

Le 27 cantine del club over 100 milioni, anticipazione della classifica 2024 con alcuni dati delle aziende con più di 100 milioni di fatturato. Le cooperative pesano di più, anticipazione della classifica 2024 che riguarda alcuni dati delle maggiori coop. Aumenta il peso delle coop nel club over 100 milioni: in 12 (una più dello scorso anno), rappresentano oltre un terzo del giro d'affari complessivo dei 27 big. Sono lo stato maggiore della cooperazione vinicola nazionale e insieme rispondono di un fatturato di 2,9 miliardi, 1,5 miliardi di export e 1,3 milioni di bottiglie.

Sale a quota 20 la siciliana Cantine Ermes presieduta da Rosario Di Maria: 142,7 milioni di fatturato (+3,17%). Tra le coop di 1° grado, Ermes, con 13646 ettari di vigneto, è la più grande per superficie vitate ed è anche l'unica multiregionale, con presenze in Sicilia, Veneto, Puglia, Abruzzo, Emilia Romagna e Lombardia.

LE 27 CANTINE ECCELLENTI IL CLUB «OVER 100» DETTA LA LINEA

La superclassifica

Le 27 aziende vitivinicole che hanno chiuso l'ultimo esercizio con più di 100 milioni di euro di incassi
Milioni di euro

	Fatturato	di cui export	N° di bottiglie
Cantine Riunite & Civi di cui Gruppo Italiano Vini	676,6	478,4	197,2
Argea	428,0	337,4	62,3
Italian Wine Brands	464,2	418,1	170,9
Gruppo Caviro	401,9	328,2	153,0
Marchesi Antinori	385,2	119,3	208,2
Cavit	262,5	153,7	21,7
La Marca Vini e Spumanti	253,3	189,1	nd
Herita Marzotto Wine Estates	251,0	222,0	87,0
Fratelli Martini	248,2	170,3	25,7
Collis Veneto Wine Group	233,0	172,4	nd
Gruppo Mezzacorona	219,3	117,8	70,0
Gruppo Zonin 1821	212,4	170,6	51,8
Terre Cevico	209,3	178,2	53,1
Mack & Schulte Italia	206,2	89,1	185,9
Mionetto	205,6	176,0	72,0
Tenute Piccini	180,9	148,0	5,3
Gruppo V.L.V.O. Cantine	179,0	136,0	46,1
Marchesi Frescobaldi	178,2	68,6	50,0
Cantina di Conegliano Vittorio Veneto	165,0	97,3	13,2
Cantine ERMES	149,8	0,0	64,0
Gruppo Lunelli	142,7	22,8	18,0
Schenk Italian Wineries	138,5	27,0	10,5
Villa Sandi	134,3	87,1	58,2
Cadis 1898	132,0	83,7	28,0
Vignaioli Veneto Friulani	129,1	44,4	45,0
Serena Wines	109,5	0,0	0
Ruffino group	106,3	58,8	36,8
	105,0	98,0	23,2

6,1
miliardi
Totale
fatturato

3,8
miliardi
Ricavi
export

1,7
Miliardi
di bottiglie



*Fonte: Anna Di Martino per L'Economia de Il Corriere della Sera, Aprile 2025

27 ANNI DI CANTINE ERMES

I 27 anni di Cantine Ermes vedono la Cooperativa operare su 6 regioni vitivinicole: a Sicilia, Veneto, Puglia, Abruzzo ed Emilia Romagna, si aggiunge alla vendemmia 2025 il nuovo piccolo progetto Masseria Pezza Wines, nuovo e importante tassello. Per meglio comprendere l'importanza di questa decisione, è interessante vedere come la tabella a seguire mostri che le 6 regioni su cui Cantine Ermes lavora siano le 6 più produttive in Italia.

UN MOSAICO DI IDENTITÀ

Si è ormai consolidata la definizione di Cantine Ermes come "Un Mosaico di Identità": nessuna descrizione potrebbe, infatti, meglio rappresentare ciò che siamo e che man mano diveniamo.

Ogni anno si aggiungono nuove tessere, sono i territori, sono gli stabilimenti, sono i volti di tutti coloro che credono in questo progetto, nato 27 anni fa nel cuore della Valle del Belice e divenuta oggi una delle principali realtà del panorama vitivinicolo nazionale.

A conclusione della vendemmia 2025, l'azienda conta 2.811 soci viticoltori, 16.677 ettari di vigneto di cui 3.558 coltivati in biologico. Una crescita che ha visto un passaggio da 9 soci del 1998 a 2.811 del 2025.

Nell'anno solare 2025 l'azienda stima di raggiungere 18 milioni di bottiglie da 0,75 lt. Gli obiettivi sono di anno in anno più ambiziosi, ragion per cui il team tutto della cantina ha lavorato strenuamente per raggiungere sempre nuovi traguardi.

Il raggiungimento di ogni riconoscimento, di ogni obiettivo, diviene stimolo per puntare sempre più in alto, con la consapevolezza che la progettualità sia parte del concetto del "fare" che contraddistingue fin dalla sua fondazione questa Cooperativa.

LE ECCELLENZE DEL MEZZOGIORNO

Stelle del Sud 2025 è la lista delle 200 aziende italiane con sede nel sud Italia che hanno ottenuto la migliore performance circa la crescita dei propri ricavi, la crescita del numero dei propri dipendenti e la crescita delle proprie immobilizzazioni materiali e immateriali nel triennio tra il 2020 e il 2023. Sono state prese in considerazione sia aziende private che quotate in borsa.

Il concorso è stato svolto per il secondo anno in collaborazione tra Il Sole 24 Ore e Statista, azienda leader nelle ricerche di mercato. Per essere inserite nella lista le aziende dovevano registrarsi attraverso i siti web creati da Il Sole 24 Ore e Statista.

Altra storia interessante è quella di Sud Italia Alimentari, Cantine Ermes, cooperativa vinicola con sede a Santa Ninfa in provincia di Trapani con oltre 2.215 soci e 11.544 ettari di vigneti in 5 regioni italiane, che ha raggiunto nel 2023 un fatturato di 128,538 milioni, con un aumento del 47,2% rispetto ai 87,265 milioni del 2020: la cooperativa si conferma una delle più solide realtà vitivinicole italiane anche grazie a nuove acquisizioni. «La crescita - spiegano - è stata sostenuta dall'innovazione nei processi di vinificazione e dalla valorizzazione delle denominazioni Doc e Igt, che hanno rafforzato la presenza nei mercati internazionali.



Rank: 107
Punteggio: 67,99
Ricavi: 177
Dipendenti: 140
Immobilizzazioni: 20
Settore: Sicilia Agricoltura, silvicoltura e pesca

*Fonte: Il Sole 24 Ore e Statista, Marzo 2025



LUGLIO LCBO VINTAGES

New release collection

“Il Rosso di Ludovico Riserva 2019 DOC Sicilia”, è sulla copertina della prestigiosa rivista canadese LCBO Vintages.

Racconta, su un palcoscenico internazionale, la storia e la passione che ci contraddistinguono e che si esprimono al massimo attraverso questo vino, dedicato a Ludovico Corrao.



LUGLIO WINE AND TRAVEL

Magazine di enoturismo

Wine Travels racconta la nostra storia. Un articolo che esplora il Barrique Museum di Tenute Orestiadi, dove l'arte della vinificazione incontra la creatività.



LUGLIO COOK CORRIERE DELLA SERA

Mensile di cucina #77

Tenute Orestiadi e il suo percorso in cantina sono tra le tappe del viaggio in Sicilia consigliato da Cook, meta imperdibile per chi vuole scoprire l'anima della Valle del Belice.

1968

Terremoto nella Valle del Belice che distrugge completamente le città di Gibellina, Santa Ninfa, Salaparuta e Poggioreale.

1988

Un gruppo viticoltori avvia un percorso informale di reciproco sostegno nella gestione dei vigneti.

2008

Cantine Ermes sviluppa un progetto di differenziazione del prodotto, accostando allo sfuso le prime bottiglie.

Nasce Orestyadi Srl a socio unico Cantine Ermes.

Si avvia la collaborazione con la cantina Phoenix di Mansuè (TV), divenuta ad oggi parte integrante di Cantine Ermes.

2010

Nuovi stabilimenti in Sicilia iniziano a far parte di Cantine Ermes.

2017

2022

Entra a far parte di Cantine Ermes la sede di Atessa (CH), un'ulteriore opportunità di crescita in Abruzzo.

Entra a far parte di Cantine Ermes la sede di San Prospero ad Imola, in provincia di Bologna.

2023

Viene fondata Cantine Ermes Società Cooperativa Agricola, con uno stabilimento a Santa Ninfa (TP).

1998

2018

Avvio una partnership con la Cooperativa Sociale della Riforma Fondiaria di Mesagne (BN).

Orestiadi srl avvia una collaborazione con l'Azienda Agricola La Gelsomina, che produce vini Etna DOC.

2019

Entra a far parte di Cantine Ermes la sede di Guagnano (LE), seguita da una bottaia a Manduria.

Entra a far parte del gruppo la sede di Canneto, nell'oltre Po pavese, in Lombardia

2024

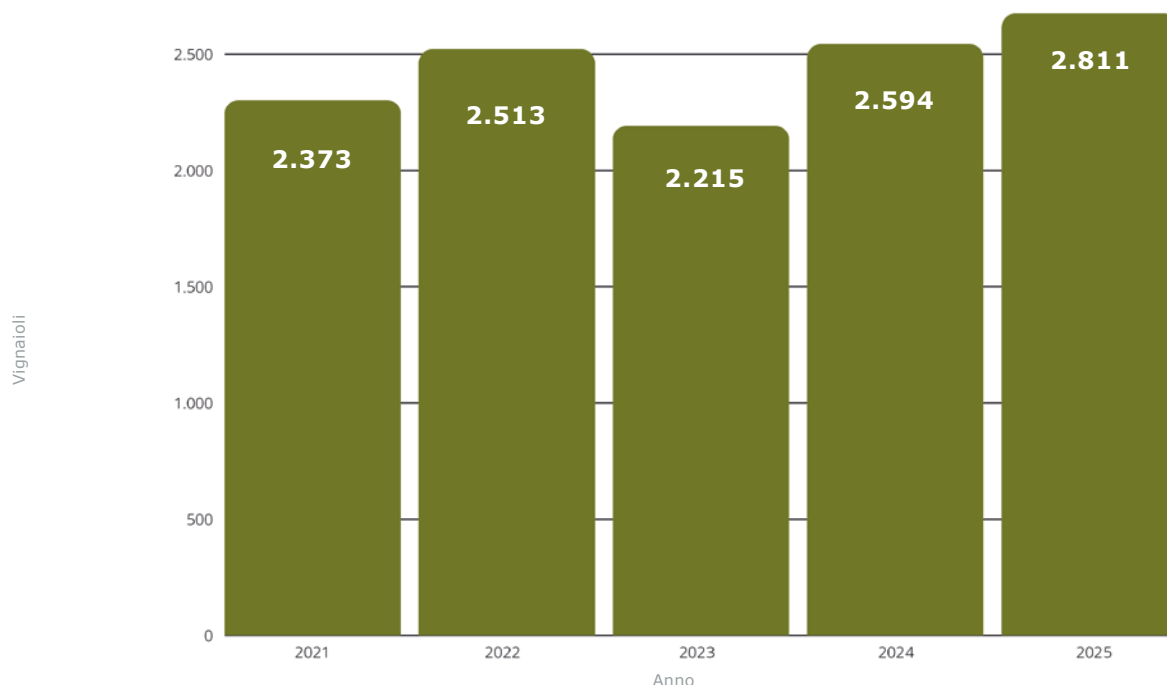
Cantine Ermes avvia il progetto Masseria Pezza Wines.

2025

L'ANNATA AGRARIA 2025

GRI 2-3; 301-1

Vendemmia 2025 che ha presentato problematiche legate al meteo in primavera ma sicuramente meno difficile rispetto alla siccitosa vendemmia 2024. Rispetto alla stagione precedente sarà sicuramente registrato un recupero produttivo degno di nota che avvicina le medie ordinarie.

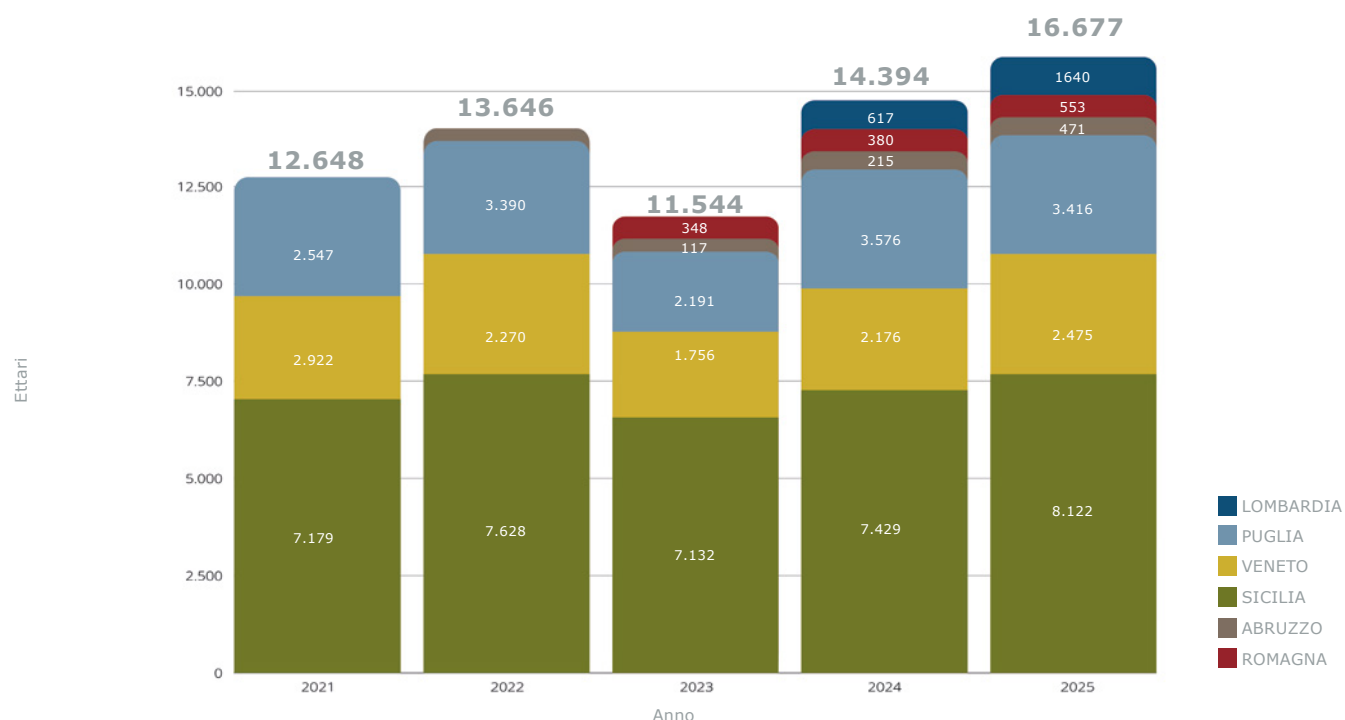


VIGNAIOLI

Il grafico evidenzia il numero di produttori che hanno consegnato uve nelle vendemmie indicate

Nonostante la vendemmia sia ancora in corso in tutte le regioni anche se in fasi diverse, si può affermare già che da un punto di vista produttivo i risultati saranno più uniformi rispetto alle ultime stagioni.

Ogni regione si avvicina alle proprie medie produttive, restano ovviamente le naturali differenze tra le regioni e/o i territori e le caratteristiche varietali.

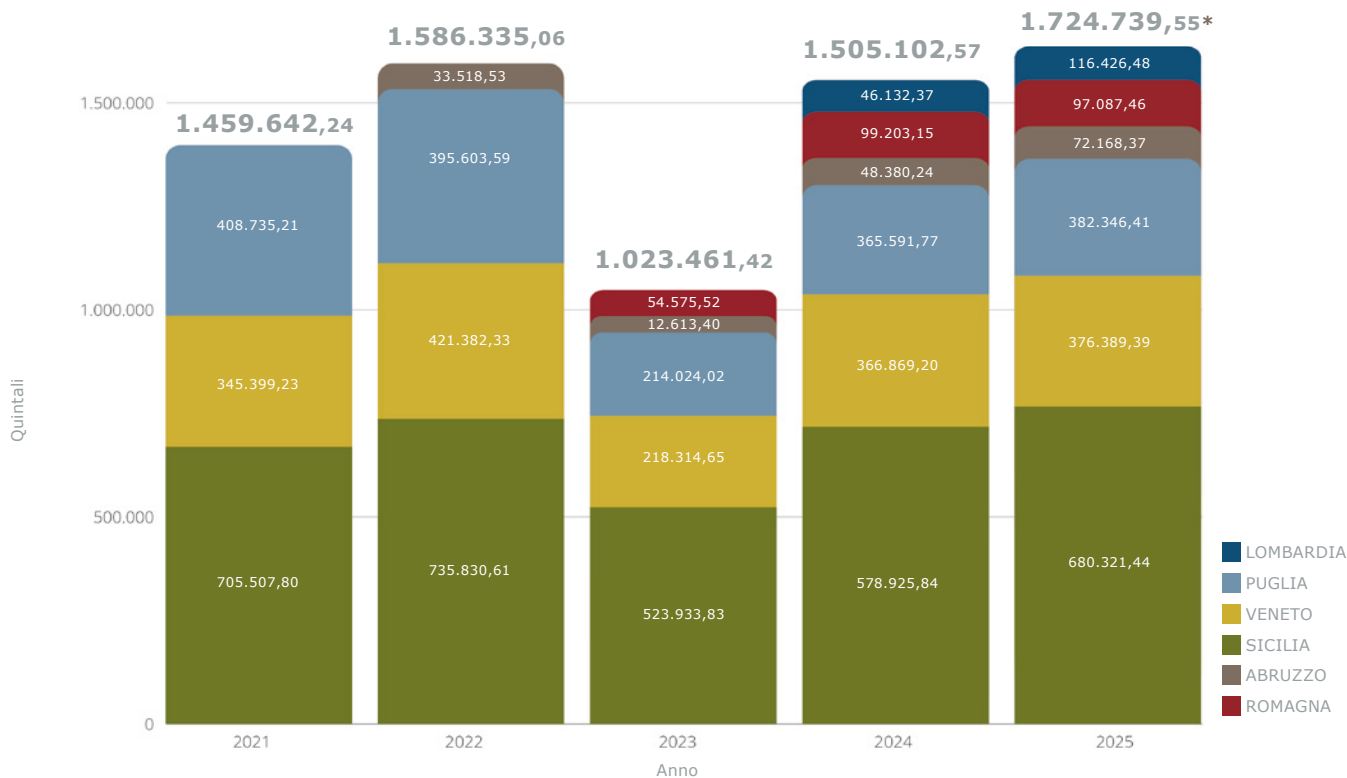


ETTARI VITATI

Il grafico evidenzia il numero di ettari vitati che hanno concorso all'ammasso nelle vendemmie indicate

LA VENDEMMIA 2025

Nel corso della vendemmia 2025 si è registrata un aumento complessivo dei quintali di uva trasformata rispetto a quelli del 2024.

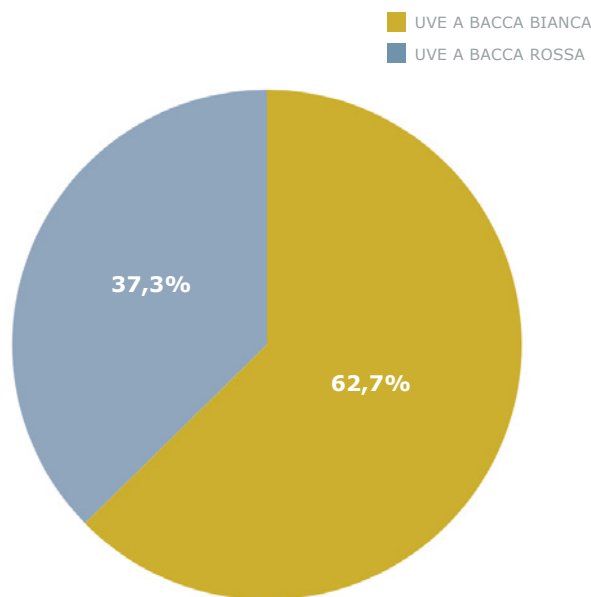


* La vendemmia 2025 è ancora in corso in alcune regioni. Dati di conferimento aggiornati al 9 di ottobre.

ANDAMENTO UVE TRASFORMATE (QUINTALI) **VENDEMMIA ANCORA IN CORSO

La pressione patogena non ha, nella vendemmia 2025, causato danni rilevanti alla produzione così come, a differenza della vendemmia 2024 non si sono verificati fenomeni siccitosi. Il periodo climatico che ha preceduto la vendemmia è da assimilarsi alle condizioni standard, senza eventi negativi particolari, considerazione che può ritenersi valida per tutto il territorio nazionale.

Ciò ha fatto sì che in tutti i territori dove insistono i vigneti iscritti presso la Cooperativa si siano verificate ottime condizioni per il raggiungimento dei risultati quantitativi e qualitativi necessari. Incoraggiante resta il trend sulla crescita della compagine sociale in termini di produttori e conseguentemente di ettari; in tutte le regioni l'interesse verso il progetto della Cooperativa è stato alto così come positivo il trend delle richieste di ammissione a socio, specie nelle regioni ultime arrivate, dato che conferma come i produttori abbiano sviluppato ulteriore coscienza del progetto e che permetterà ancora una volta di raggiungere un considerevole risultato in termini di quantità, diversità e qualità di vini da collocare sul mercato.



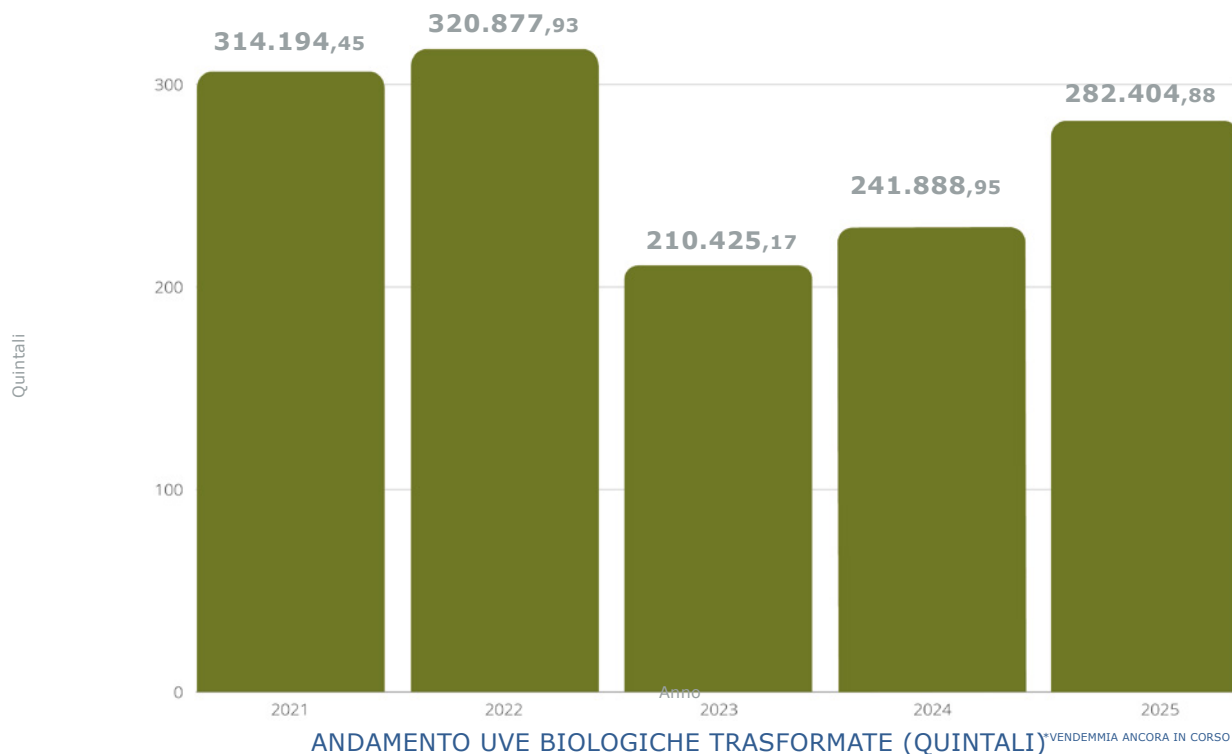
TIPOLOGIA DI UVA

(uve a bacca bianca - uve a bacca rossa)

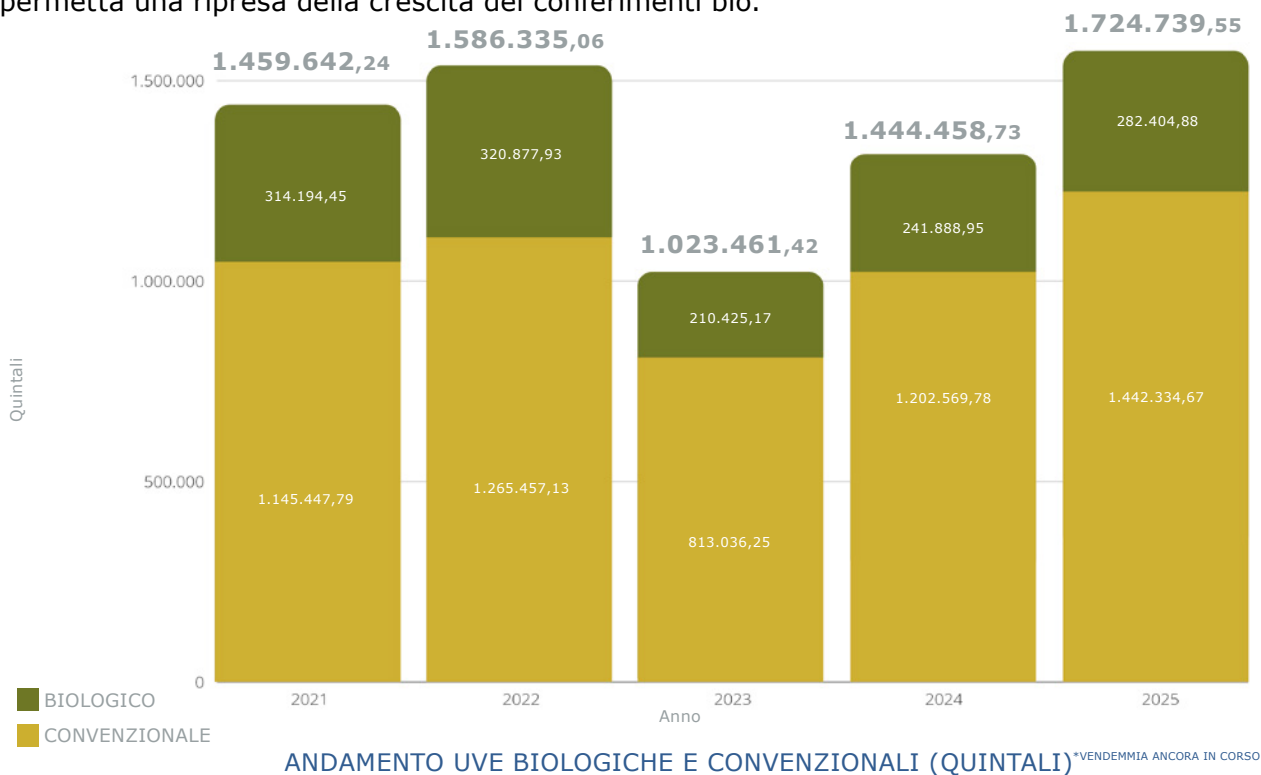
BIOLOGICO

I due grafici a seguire sono dedicati all'andamento del biologico dal 2021 ad oggi.

La variabilità è riconducibile ad una serie di fattori, in primis le caratteristiche agronomiche intrinseche delle varie regioni, la loro capacità di rispondere positivamente all'agricoltura biologica e le condizioni climatiche ed ambientali locali.



Nonostante persistano le difficoltà nelle pratiche biologiche di combattere l'aggressività delle principali patologie della vite, si evince, come è evidente in tal senso, che una stagione climatica senza eventi negativi straordinari e più in linea con le caratteristiche storiche del bacino del mediterraneo permetta una ripresa della crescita dei conferimenti bio.



I NOSTRI NUMERI

GRI 2-1; 2-6

1998



Anno di
fondazione

2.811



Vignaioli

conferitori nella vendemmia 2025

16.677



Ettari totali di vigneto

conferiti nella vendemmia 2025

3.558



Ettari di vigneto BIO

conferiti nella vendemmia 2025

14



Siti produttivi

197



Addetti

41



Paesi nel mondo

136,6



Fatturato consolidato
in mln di euro

18



Milioni di
bottiglie prodotte



UN MOSAICO DI IDENTITÀ



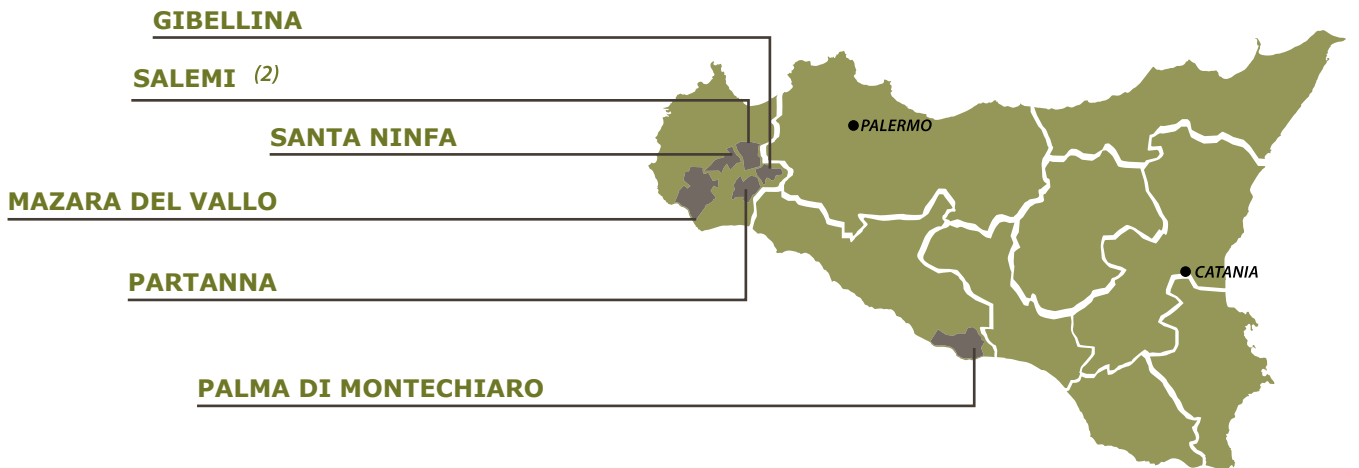
CONFERITORI 1.512



ETTARI DI VIGNETO 8.122



CANTINE ERMES
SICILIA



LA SICILIA (LE PROVINCE DI TRAPANI E AGRIGENTO)



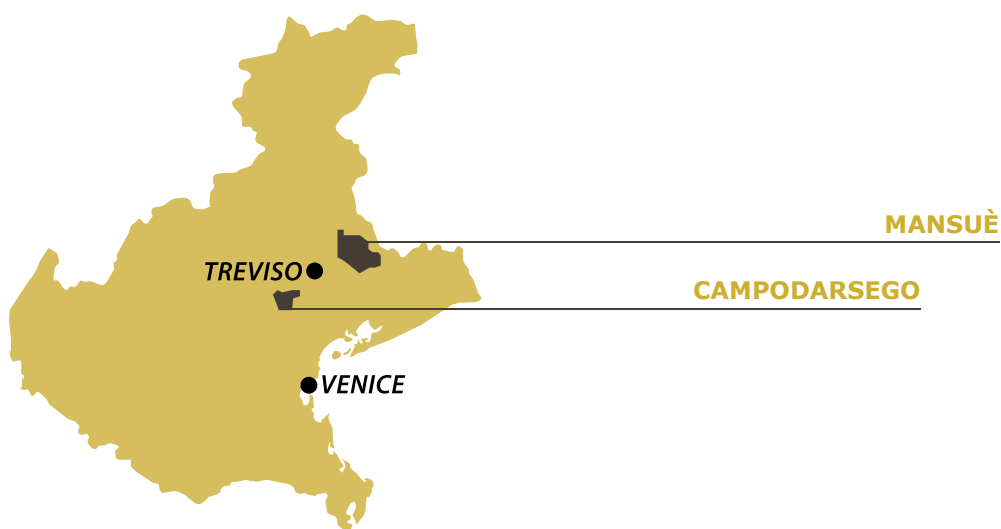
CONFERITORI 332



ETTARI DI VIGNETO 2.475



CANTINE ERMES
VENETO



IL VENETO (LE PROVINCE DI PADOVA E TREVISO)



UN MOSAICO DI IDENTITÀ



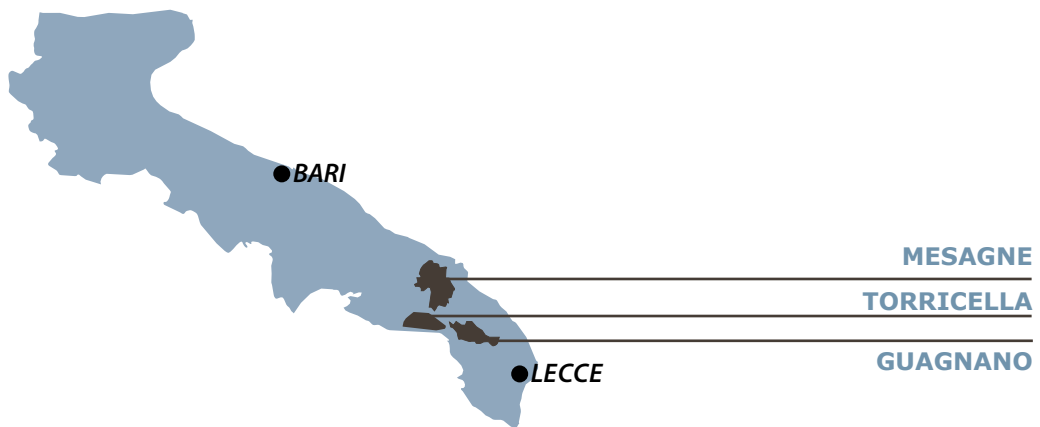
CONFERITORI 513



ETTARI DI VIGNETO 3.416



CANTINE ERMES
PUGLIA



LA PUGLIA (LE PROVINCE DI BRINDISI, LECCE E TARANTO)



CONFERTORI 154



ETTARI DI VIGNETO 471



CANTINE ERMES
ABRUZZO



ATESSA

L'ABRUZZO (LA PROVINCIA DI CHIETI)



CONFERITORI 111



ETTARI DI VIGNETO 553



CANTINE ERMES

EMILIA ROMAGNA

SAN PROSPERO



L'EMILIA ROMAGNA (LA PROVINCIA DI BOLOGNA)



CONFERITORI 189



ETTARI DI VIGNETO 1.640



CANTINE ERMES
LOMBARDIA



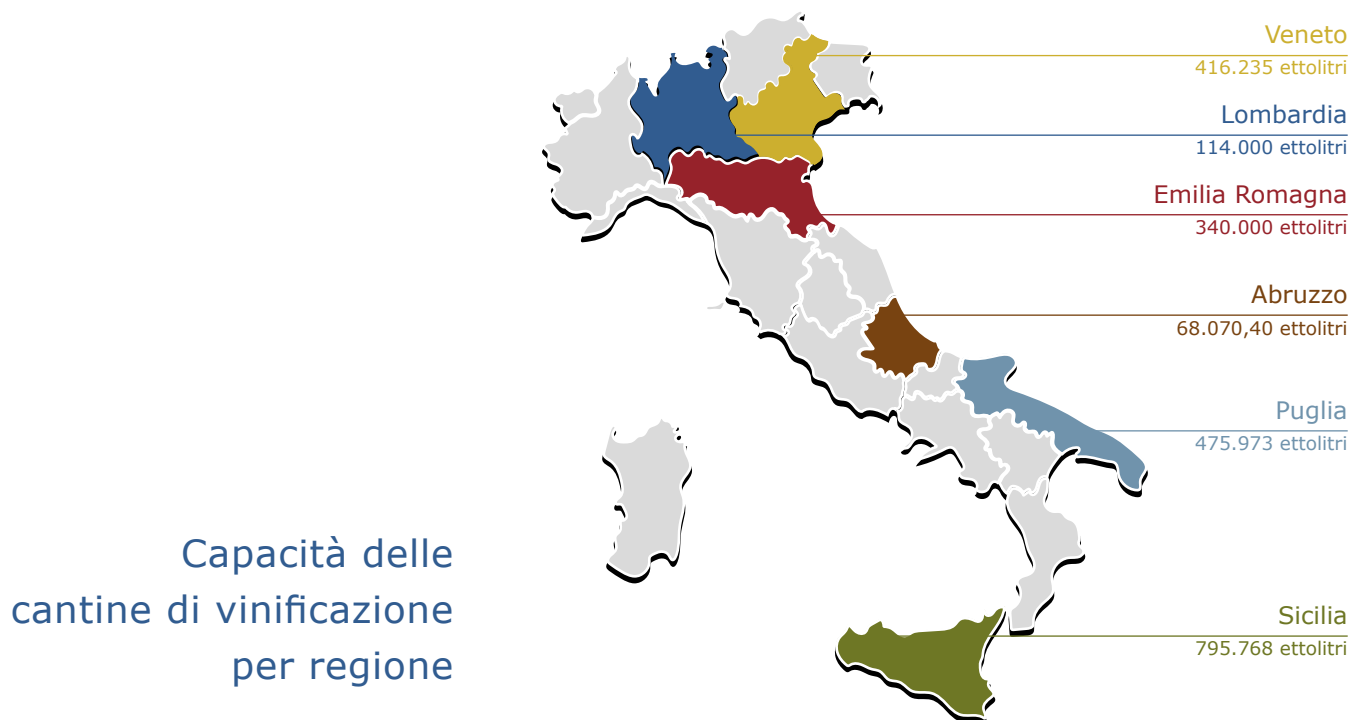
CANNETO PAVESE

LA LOMBARDIA (LA PROVINCIA DI PAVIA)

LE SEDI OPERATIVE

Numerosi stabilimenti, ormai storici, vengono affiancati a nuove sedi in aree produttive differenti, per avere a disposizione un'offerta sempre maggiore e variegata, al passo con il mercato mondiale del vino.

Nelle pagine a seguire, qualche breve cenno su ciascuna delle sedi, per comprenderne le caratteristiche.



SANTA NINFA

C\da Salinella

Sede Centrale

Sede principale dell'Azienda, dove viene ricevuta e vinificata la maggior parte delle uve. È qui che i grappoli vengono selezionati e destinati ai diversi progetti portati avanti dalla Cantina.



Capacità: 266.296 ettolitri

MAZARA DEL VALLO

C\da Mirabile



Cantina San Francesco

Cantina posta tra Mazara del Vallo e Marsala, è storicamente una terra di grande viticoltura riconosciuta in tutto il mondo. I suoi suoli, ricchi di sabbia e pietre, vantano una composizione ricca di microelementi ferrosi.

Capacità: 268.078 ettolitri

PARTANNA

C\da Camarro



Cantina Saturnia

Partanna, dall'arabo Bartannah, significa "terra scura", ed è proprio la terra scura che caratterizza l'area che permette la coltivazione dei varietali autoctoni che meglio rappresentano la Valle del Belice.

Capacità: 129.911 ettolitri

PALMA DI MONTECHIARO

C\da Orti

Cantina Gattopardo

Sorge in una città ricca di storia, sia dal punto di vista culturale che agricolo, un'area fortemente vocata alla produzione di uve rosse come Nero d'Avola, che proprio in questa zona dona le sue migliori espressioni.



Capacità: 80.000 ettolitri

SALEMI

C\da Bovara

Imbottigliamento

Stabilimento atto all'imbottigliamento, con tre linee dedicate ed una capacità di circa 7500 bottiglie l'ora. Svariate le tipologie di confezione, dalle più tradizionali bottiglie con tappo in sughero alle chiusure stelvin, dai formati speciali ai Bag in Box.



Capacità: 48.483 ettolitri

SALEMI

C\da Borgesati



Magazzino \ Fruttaia

La struttura è composta da due aree, una utilizzata come magazzino, quindi atta allo stoccaggio merci, l'altra utilizzata come fruttaia, cioè dedicata a tutti i progetti di appassimento portati avanti dalla Cantina.

Capacità: 3.000 ettolitri



MESAGNE

Via per Tutturano, km 1

Cantina Riforma Fondiaria

Nata nel 1955, al centro dell'antica Terra dei Messapi, la Cantina Riforma Fondiaria di Mesagne ha festeggiato nel 2018 i suoi 63 anni di vita. La Cantina è dotata di una bottaia di rovere di Slavonia per l'affinamento, in legno, del vino.



Capacità: 222.900 ettolitri

GUAGNANO

Via Villa Baldassarri



Sede Iccese

La cantina è collocata in una zona vocata per il Negroamaro, con un microclima unico, al centro di una lingua di terra che subisce l'influenza dei venti che spirano dall'adriatico e quelli che spirano dallo ionio.



Capacità: 145.913 ettolitri

TORRICELLA

Strada Prov. Torricella-Monacizzo

Cantina di Torricella

Acquisita nell'ambito di una più ampia partnership con Italian Wine Brand, la cantina si trova in un meraviglioso lembo di Puglia, dove si producono le migliori selezioni di uve Negroamaro e Primitivo, in provincia di Taranto.



Capacità: 51.260 ettolitri

IMOLA

Via San Prospero (stabilimento in affitto)

Cantina San Prospero

San Prospero, cantina emiliana, sia pure al confine con la Romagna e cioè Imola, in provincia di Bologna. In queste zone i vigneti tappezzano le colline e le valli, arricchendo un'area già colma di bellezze paesaggistiche e naturali.



Capacità: 320.000 ettolitri

MANSUÈ

Via Restiuzza

Sede veneta

La cantina, che sorge nell'area del trevigiano ed è quindi collocata in piena zona Prosecco, è per l'Azienda il luogo dedicato ai varietali coltivati con impegno dai soci veneti di Cantine Ermes.



Capacità: 361.155 ettolitri

CAMPODARSEGO

Via Cristoforo Colombo



Cantina Alta Padovana

La Cantina Alta Padovana è situata a nord di Padova, in un territorio di lunga tradizione di viticoltura. Nella sede produttiva si trovano efficaci ed avanzate tecnologie di vinificazione.



Capacità: 55.080 ettolitri

ATESSA

C\da Montemarcone



Cantina Valle del Sangro

Una realtà che mette insieme produttori da una quindicina di comuni del circondario che coltivano e conferiscono uve che danno vita ad una gamma di vini di assoluta qualità, che spazia dal Montepulciano al Trebbiano.



Capacità: 68.070,40 ettolitri

CANNETO PAVESE

Frazione Campo Noce

Cantina Canneto Pavese

La cantina è collocata nel cuore dell'oltrepavese che vanta un numero rilevante di denominazioni di origine dedicate al vino. I vigneti vantano le posizioni migliori per ottenere uve idonee alla produzione di vini presenti nella provincia.



Capacità: 89.000 ettolitri

UN MOSAICO DI IDENTITÀ





3

**ATTIVITÀ
DI MARKETING
E COMUNICAZIONE**

PARTNERSHIP COMMERCIALI

GRI 203-2

Il 2024 è stato un anno ricco di fiere del vino, appuntamenti internazionali che vedono operatori del settore provenire da differenti Paesi del Mondo. Inoltre, numerose relazioni hanno permesso all'azienda di costruire una rete solida e duratura.

 **Feudotto**
lagocciadoro

LA GOCCIA D'ORO

Menfi

La partnership con La Goccia d'Oro è una collaborazione che rafforza la rete di Cantine Ermes.

L'incontro con La Goccia D'Oro di Menfi nasce da una visione comune: connettere il lavoro agricolo con quello di trasformazione, mettendo al centro il territorio.

Un passo che amplia la filiera, ma soprattutto consolida un'idea condivisa di cooperazione che ci permette di interfacciarci con una Cooperativa in linea con i nostri valori e con lo sguardo che abbiamo sul mondo che ci circonda.



BIANCHI

BIANCHI

Marsala

La Partnership con Bianchi crea una connessione con la nostra terra di origine e l'importante storia vinicola di Marsala, una terra che ha legato il suo nome al vino.

Dal vino alla produzione di spirits, la collaborazione con Bianchi abbraccia gli ultimi nati, ossia i prodotti della linea Alchimia Siciliana, e il Gin Sale con sale marino di Marsala.





**FONDAZIONE POMODORO
FONDAZIONE ORESTIADI
TENUTE ORESTIADI**

28 Maggio 2024

Il 28 maggio 2024 è stato siglato l'accordo di collaborazione tra Fondazione Pomodoro, Fondazione Orestiadi e Tenute Orestiadi per l'uso dei simboli della "Rotella Fantastica" del "Carro di Oreste" realizzata da Arnaldo Pomodoro per la trilogia dell'Oresteia. I simboli rappresentano un alfabeto simbolico dei popoli del Mediterraneo e adesso sono segno tangibile del legame tra arte e vino, tra Arnaldo Pomodoro e Gibellina.


**MASSERIA
PEZZA** WINES

MASSERIA PEZZA WINES

Puglia

Nel 2025 nasce Masseria Pezza Wines.

Nel Salento, dove il legame tra ritmo, lavoro, vita lenta e tradizione è fortemente sentito. Un luogo dove esiste ancora la Vendemmia Rosa, accompagnata dai canti delle donne vendemmiatrici.

Le linee di vini sono tre: Collezione Ventidiciotto, Territoriali e Radici.



**GREEN
ART-TITUDE**
LA MOBILITÀ CHE LASCIA IL SEGNO

Essepiauto | **TENUTE ORESTIADI**
GIBELLINA

ESSEPIAUTO

Sicilia - Green Art-Titude

Dall'incontro tra Essepiauto, punto di riferimento per la mobilità nella provincia di Trapani, e Cantine Ermes - Tenute Orestiadi, eccellenza vitivinicola della Valle del Belice, nasce Green Art-Titude: un progetto che fonde mobilità sostenibile, valorizzazione culturale e promozione del territorio siciliano, un modello di sviluppo sostenibile che parla alla nuova generazione di viaggiatori curiosi, attenti e consapevoli.



LE GRANDI FIERE INTERNAZIONALI



10 - 12 FEBBRAIO
WINE PARIS

Parigi

La fiera di Parigi, anno dopo anno sta segnando nuovi traguardi di affluenza di operatori e buyer da tutte le parti del mondo, diventando a tutti gli effetti la fiera di riferimento europea. Le cantine italiane sono aumentate del 75%, seconda per presenza solo alle francesi, e questo ha messo un po' in crisi l'organizzazione parigina, tanto da collocare le cantine italiane in due padiglioni differenti. I numeri di Wine Paris raccontano il successo, gli espositori, saliti a 4.074 in rappresentanza di 48 paesi produttori con una crescita del 53% degli espositori internazionali.



16 - 18 MARZO
PROWEIN

Dusseldorf

ProWein oltre 6.000 espositori provenienti da circa 60 Paesi rendono la ProWein la più importante fiera di vini e liquori al Mondo, punto di incontro di operatori specializzati nella produzione e nel commercio, oltre che giornalisti del settore. Un appuntamento irrinunciabile per potersi presentare come Azienda operante sui mercati internazionali. Da 30 anni, ProWein è il luogo in cui i leader del settore, gli appassionati e gli intenditori si incontrano per approfondire il mondo dei vini e degli alcolici ed in grado di offrire una panoramica completa del mercato globale.

UN MOSAICO DI IDENTITÀ





06 - 09 APRILE

VINITALY

Verona

Vinitaly è un Salone Internazionale del vino e dei distillati, che si tiene a Verona dal 1967, con cadenza annuale. Il salone raccoglie produttori, importatori, distributori, ristoratori, tecnici, giornalisti e opinion leader. Momento legato non solo ai professionisti del settore, ma anche ai grandi appassionati, agli esperti di vino italiani ed europei. In Italia, il Vinitaly rimane, ancora oggi, la più grande fiera del vino nel mondo, con più di 150.000 visitatori all'anno, più di duecento regioni coinvolte, 4.000 espositori, quasi 3.000 giornalisti e migliaia di acquirenti professionali.



TENUTE ORESTIADI A FIANCO DELL'ARTE

22 -23 MARZO

FAI

GIORNATA FAI DI PRIMAVERA 2025

Conferenza stampa

In occasione delle giornate FAI di Primavera, sono state esposte le opere che Domenico Pellegrino e Demetrio Di Grado hanno donato a Tenute Orestiadi, azienda da sempre vicina all'arte contemporanea.



1. Arancia - Collezione Hortus Deliciarum, Domenico Pellegrino, 2024. Legno e luminaria pittura acrilici, dimensioni 122x148.
2. Ubertà - Collage digitale e analogico, Demetrio Di Grado, 2024



UN MOSAICO DI IDENTITÀ

02 GIUGNO ORESTIADI VIBES

Fondazione Orestiadi - Baglio di Stefano

Il 2 giugno si è celebrato a Gibellina l'amore per la cultura, per l'arte, per la bellezza a tutto tondo. Una Wine Art Experience nata da una virtuosa sinergia tra tutti gli attori del territorio. Sulle colline trapanesi, in un'atmosfera rurale e genuina, la sede della Fondazione ha fatto da cornice a un percorso di suggestioni, tra musica, arte contemporanea, ed enogastronomia di qualità.

Lo stretto connubio tra vino ed arte diviene tratto identitario di Tenute Orestiadi: l'azienda si pone al fianco di uno tra i festival teatrali più attesi dell'estate siciliana, le Orestiadi a Gibellina.



27 GIUGNO - 3 AGOSTO
FESTIVAL DELLE ORESTIADI
44° EDIZIONE

Fondazione Orestiadi - Baglio di Stefano

La presenza, ormai da anni, di un banco di degustazione in Fondazione Orestiadi per l'intera durata del Festival, quest'anno si è arricchito della collaborazione con la Terrazza Orestiadi.

Gli spettatori hanno avuto modo, prima o dopo lo spettacolo, di assaggiare i vini di Tenute Orestiadi in abbinamento ai piatti preparati dallo chef della Terrazza Orestiadi in una location unica immersa nell'arte del Baglio di Stefano.



GLI EVENTI FUORI DALLE MURA DELLA CANTINA

10 AGOSTO

CALICI DI STELLE


Fondazione Orestiadi - Baglio di Stefano



Calici di Stelle è l'appuntamento annuale del Movimento Turismo Vino che vede brindare nella Notte di San Lorenzo centinaia di sognatori. Per gli appassionati di vino, Calici di Stelle è un appuntamento imperdibile. Le selezioni dei migliori vitigni, le etichette prestigiose e le novità enologiche si fondono per offrire una vasta gamma di vini da scoprire e assaporare.

Degustazioni, spettacoli e intrattenimento per grandi e piccini sotto le stelle del firmamento. Il 10 Agosto è andato in scena l'appuntamento con Calici di Stelle di Tenute Orestiadi.

Negli spazi di Baglio Di Stefano, hanno arricchito la notte stellata: Roberto Nicastro con un'esperienza multisensoriale di videoarte e musica "Paesaggi sonori", Federica Aloisio e Angelo Sicurella con "Corpi celesti" performance di danza contemporanea e musica sperimentale, seguiti poi dall'entusiasmante live music band, i Pagoda Universe e i Dj Set di Alex C e Dj Vincenzino.



12-14 LUGLIO

SICILIA IN BOLLE NONA EDIZIONE

Scala dei Turchi, Agrigento



Sicilia in bolle, giunto alla sua nona edizione, è una manifestazione organizzata dalla delegazione Ais Associazione Italiana Sommelier di Agrigento e Caltanissetta, in collaborazione con AIS Sicilia. Un evento che mette insieme degustazioni, convegni, masterclass, produttori ed appassionati di vini spumanti e frizzanti siciliani, riuniti sulla bianca scogliera della Scala dei Turchi.

14-19 LUGLIO

MARETTIMO ITALIAN FILM FEST

Marettimo, Isole Egadi



Marettimo Italian Film Festival non è solo una kermesse cinematografica ma anche un momento di dibattito e di confronto sulla salute dei mari e sulle iniziative, in Italia ed all'estero, in difesa dell'ambiente marino. E non potrebbe essere altrimenti, essendo Marettimo da venticinque anni il cuore e l'anima dell'Area Marina Protetta delle Isole Egadi, la più estesa in Europa Continentale.

11 SETTEMBRE

SIP OF ITALY WINE ENTHUSIAST

Consumer Experience - New York City



Wine Enthusiast presenta la serie di eventi "Sip", un'esperienza che celebra la cultura italiana attraverso il vino. Oltre 90 cantine italiane, che offrono quasi 300 vini consigliati da esperti. Ogni cantina presenterà vini che hanno ricevuto un punteggio di 90 punti o superiore, o quelli designati come "Best Buy" attraverso il processo di degustazione alla cieca di Wine Enthusiast.



5 -8 GIUGNO

UNA MARINA DI LIBRI 16° EDIZIONE

Villa Filippina (Palermo)

La sedicesima edizione dell'evento si è svolta a Villa Filippina. Il nostro brand Tenute Orestyadi con i suoi vini e con uno spazio ad essi dedicato, è stato per il quarto anno consecutivo il main partner dell'evento, supportando l'iniziativa forte della convinzione che la cultura, in tutte le sue forme, sia patrimonio da sostenere e valorizzare. Il libro, come il vino raccontano universi: attraverso la parola si delineano infiniti mondi possibili, come attraverso un calice si conoscono territori e luoghi lontani. Per questo si è deciso di coniugare ad alcuni speciali appuntamenti un vino speciale che accompagni sapientemente un libro, un autore, un incontro e di realizzare un'etichetta dedicata.

Tenute Orestyadi è stata protagonista dell'evento anche grazie all'appuntamento 'Orestyadi 2025: aspettando la capitale'. Un incontro che ci ha permesso di raccontare l'anima del nostro territorio attraverso il dialogo tra vino, arte e comunità.



30 MAGGIO - 2 GIUGNO

MARAVIGGHIA SICILY 3° EDIZIONE

Selinunte - Palermo - Favignana - Cefalù

"MARAVIGGHIA SICILY" è un format che celebra l'arte, la storia, la natura, il benessere e l'intrattenimento in Sicilia. L'obiettivo dell'evento è quello di mostrare una Sicilia moderna e dinamica, all'altezza delle migliori destinazioni internazionali. La Sicilia è una terra da amare e condividere attraverso esperienze uniche e indimenticabili. Musica, sport, benessere e divertimento, panorami mozzafiato e scenari unici, sono solo alcuni degli elementi del format più autentico dell'Isola.

Per il terzo anno consecutivo siamo sponsor del Maravigghia, un evento che celebra la Sicilia attraverso un mix esplosivo di musica, sport, benessere e divertimento.





19- 28 SETTEMBRE
COUS COUS FEST
 29° EDIZIONE

San Vito Lo Capo

Un appuntamento ormai storico, cui l'azienda partecipa dal 2017 al fianco di Feedback.

La 29esima edizione della manifestazione ha visto oltre 200.000 partecipanti da più Paesi del Mondo.

Ogni giorno nella zona del palco le degustazioni dei piatti dei cuochi che si sono sfidati nel campionato italiano e in quello internazionale di cous cous abbinati ai vini Tenute Orestiadi.



PREMI E RICONOSCIMENTI INTERNAZIONALI 2025

LINEA	PRODOTTO	GUIDA	VOTAZIONE
I Cru	Il Rosso di Ludovico Riserva 2020	Mundus Vini Spring Tasting 2025	Gold Medal
I Cru	Il Bianco di Ludovico Riserva 2020	Mundus Vini Spring Tasting 2025	Gold Medal
I Cru	Il Bianco di Ludovico Riserva 2021	Concours Mondial de Bruxelles 2025	Gold Medal
Le specialità	Paxmentis Syrah 2023	Syrah du Monde 2025	Gold Medal
No Compromise	Nero d'Avola DOC Sicilia BIO 2024	Mundus Vini Spring Tasting 2025	Gold Medal
No Compromise	Nerello Mascalese IGP Terre Siciliane BIO 2024	Mundus Vini Summer Tasting 2025	Gold Medal
Ventidiciotto	Primitivo di Manduria Riserva 2022	Mundus Vini Spring Tasting 2025	Gold Medal
Radici	Masseria Pezza Primitivo Puglia IGP	Mundus Vini Summer Tasting 2025	Gold Medal
No Compromise	Nerello Mascalese IGP Terre Siciliane BIO	Mundus Vini Spring Tasting 2025	Silver Medal
Cademusa	Nero d'Avola Syrah DOC Sicilia BIO Canada	Mundus Vini Spring Tasting 2025	Silver Medal
No Compromise	Carricante Organic	Mundus Vini Summer Tasting 2025	Silver Medal
I Contemporanei	Molino a Vento Nero d'Avola BIO DOC Sicilia 2023	Mundus Vini Spring Tasting 2025	Silver Medal
I Cru	Il Bianco di Ludovico Riserva 2021	Mundus Vini Summer Tasting 2025	Silver Medal
Vento di Mate	Nero d'Avola Cabernet Sicilia DOC BIO 2024	Mundus Vini Spring Tasting 2025	Silver Medal
Vento di Mare	Pinot Grigio Organic 2024	Mundus Vini Summer Tasting 2025	Silver Medal
Ventidiciotto	Primitivo di Manduria Riserva 2021	Luca Maroni 2026	96
Ventidiciotto	Primitivo di Manduria DOC 2023	Luca Maroni 2026	95
Ventidiciotto	Negroamaro Rosato 2024	Luca Maroni 2026	95
Ventidiciotto	Fiano/Chardonnay 2024	Luca Maroni 2026	95
La Selezione	Douar Nero d'Avola 2023	Luca Maroni 2026	95
La Selezione	Bahar Zibibbo 2023	Luca Maroni 2026	95
Le Specialità	PaxMentis Bianco 2023	Luca Maroni 2026	95
Le Specialità	Feu Blanc de Blancs	Luca Maroni 2026	95
Vento di Mare	Zibibbo 2024	Luca Maroni 2026	95
Masseria Pezza	Malvasia Bianca 2024	Luca Maroni 2026	94
Gli Estremi	La Gelsomina Etna Bianco 2023	Luca Maroni 2026	94



CONCOURS MONDIAL *de* BRUXELLES

• CONCOURS MONDIAL DE BRUXELLES

Il Concours Mondial de Bruxelles è una competizione enologica internazionale di riferimento. L'indipendenza, il rigore e il processo di degustazione che contraddistinguono il concorso garantiscono ai consumatori l'acquisto in tutta sicurezza dei vini premiati. Il Bianco di Ludovico Riserva 2021, si aggiudica la medaglia d'oro.



L'UNICA GUIDA AI VINI DA
VITIGNI AUTOCTONI ITALIANI
 Touring Club Italiano

• GUIDA VINIBUONI D'ITALIA 2026

La guida Vini Buoni d'Italia è unica nel panorama italiano e internazionale perchè è la sola dedicata ai vini da vitigni autoctoni, cioè a quei vini prodotti al 100% da vitigni che sono presenti nella Penisola da oltre 300 anni.

Masseria Pezza "Collezione Ventidiciotto Primitivo di Manduria Riserva 2021" è stato inserito nella sezione vini da non perdere ottenendo il massimo punteggio.



 Touring Club Italiano

EDIZIONE 2026

MASSERIA PEZZA WINES
PRIMITIVO DI MANDURIA DOC
RISERVA COLLEZIONE
VENTIDICIOTTO
2021



è stato inserito nella sezione **VINI DA NON PERDERE** della guida **Vinibuoni d'Italia**, avendo raggiunto la valutazione massima di 4 stelle per la sua piacevolezza, corrispondenza al vitigno ed equilibrio

MUNDUS vini[®]

THE GRAND INTERNATIONAL WINE AWARD

• MUNDUS VINI


Il gruppo Cantine Ermes - Tenute Orestadi ha ottenuto al Concorso Internazionale Mundus Vini 2 medaglie d'oro e 2 medaglie d'argento. Mundus Vini, con sede in Germania, è certamente uno dei concorsi internazionali di vino più noti. Un concorso che attira oltre 12.000 campioni anno dopo anno.



ProWein

16 - 18 marzo 2025 | Düsseldorf
International Trade Fair for Wines and Spirits

Padiglione 16, Stand G94



UN MOSAICO DI IDENTITÀ



UN MOSAICO DI IDENTITÀ



4

BILANCIO DI SOSTENIBILITÀ

2025



Per consultare la
versione integrale del
bilancio di Sostenibilità
2025, scannerizza il
QR CODE

UN MOSAICO DI IDENTITÀ





NOTE METODOLOGICHE

GRI 2-1; 2-3; 2-22

Dal 2022 Cantine Ermes Soc. Coop. Agr. integra il Bilancio di Sostenibilità con quello di esercizio, rendendo la sostenibilità parte integrante della propria strategia e rafforzando trasparenza, responsabilità e fiducia verso soci, stakeholder e comunità. L'edizione 2025 segna un passaggio significativo: è la prima redatta in conformità ai GRI Standards, il principale framework internazionale per la rendicontazione ESG. Gli indicatori GRI, riportati all'inizio di ciascun capitolo, guidano la lettura e garantiscono chiarezza, comparabilità e completezza delle informazioni.

Un'ulteriore novità è la realizzazione della matrice di materialità, strumento che consente di individuare le tematiche ESG più rilevanti per la cooperativa e per i propri stakeholder, orientando risorse e strategie verso le aree di maggiore impatto.

Il Bilancio affronta i principali temi di sostenibilità, organizzati in quattro aree: ambientale, sociale, governance ed economica, descrivendo come questi siano integrati nel modello di gestione e nelle scelte strategiche. Tutti i dati presentati fanno riferimento all'anno solare 2024, riguardano le sedi di proprietà della cooperativa e sono elaborati secondo i principi di accuratezza, completezza, equilibrio e comparabilità; i dati storici vengono riportati quando disponibili, mentre le stime sono ridotte al minimo e sempre evidenziate. Sono esclusi i dati relativi agli stabilimenti in cui viene effettuato solo conto lavoro.

Il Bilancio di Sostenibilità 2025 si propone quindi come strumento di trasparenza, pianificazione e comunicazione, capace di raccontare i progressi della cooperativa in ambito ESG, consolidare il suo ruolo di attore responsabile e trasmettere con chiarezza risultati e impegni a tutti gli stakeholder. Il documento è disponibile sui canali istituzionali: sito web, piattaforme digitali e materiali cartacei.

LA SOCIETÀ COOPERATIVA

GRI 2-1

Cantine Ermes nasce nel cuore della Valle del Belice, dove pochi agricoltori, dopo il terremoto del 1968, scelsero di proteggere tradizioni, territorio e comunità, trasformando le difficoltà in opportunità e innovazione. Nel 1998 Pietro Di Maria e otto viticoltori fondarono la cooperativa, basata su collaborazione, fiducia e visione moderna, capace di valorizzare competenze, risorse e identità del territorio.

Fin dall'inizio, i soci hanno puntato su formazione, eccellenza in vigneto e in cantina e condivisione di know-how, creando un modello imprenditoriale sostenibile e lungimirante, capace di trasformare sfide locali in successi concreti e riconoscimento nazionale.

Oggi, dopo ventisei anni di storia, Cantine Ermes è un gruppo cooperativo di rilievo nazionale, presente in Sicilia, Veneto, Puglia, Abruzzo, Emilia-Romagna e, a partire dalla vendemmia 2024, in Lombardia. Questa espansione strategica ha permesso di creare sinergie tra territori, valorizzare identità enologiche locali e sviluppare un'offerta di vini ampia, diversificata e competitiva sui mercati nazionali ed internazionali.

Cantine Ermes si definisce oggi "Un Mosaico di Identità": ogni stabilimento, ogni vigneto, ogni persona è un tassello che racconta la passione, l'impegno e la visione di chi ha creduto in questo progetto fin dall'inizio.

Una storia di resilienza, innovazione e cooperazione che, partendo dalla Valle del Belice, continua a crescere, rafforzando la presenza della cooperativa e il valore dei suoi vini in tutta Italia e oltre.



VISION, MISSION E VALORI AZIENDALI

GRI 2-12

Cantine Ermes consolida ogni giorno il proprio ruolo di punto di riferimento nel panorama vitivinicolo italiano, valorizzando in maniera autentica il patrimonio enogastronomico del Paese. Radicata nella cooperazione e proiettata verso il futuro, la cantina cresce come realtà moderna, innovativa e sostenibile, capace di generare valore condiviso per Soci, comunità e consumatori, mantenendo sempre vivo il legame con le proprie radici.

Ogni scelta strategica nasce dall'integrazione dei principi di sostenibilità ambientale, sociale ed economica. La filiera è interamente tracciabile, dal vigneto alla bottiglia; le pratiche agronomiche rispettano l'ambiente e le normative; la formazione e la sicurezza sono al centro delle attività; i vini raccontano autenticità, territorio e qualità, rafforzando la presenza della cooperativa sui mercati nazionali e internazionali.

La nostra Mission

Valorizzare i soci e i territori, trasformando la qualità dell'uva in vini che raccontano identità, cultura e passione.

VISION

La nostra Vision

Diventare una cooperativa vitivinicola sostenibile e innovativa, riconosciuta a livello internazionale come modello di eccellenza e comunità.

Sostenibilità

MISSION

VALORI

I nostri Valori

Mutualità, trasparenza, equità, rispetto per persone e ambiente, passione per la qualità.

MODELLO ORGANIZZATIVO

GRI 2-9; 2-11; 2-12

Cantine Ermes è una cooperativa agricola che valorizza la partecipazione attiva dei soci: i produttori non sono solo fornitori, ma protagonisti delle scelte strategiche, condividendo obiettivi, risultati e responsabilità.

La governance è solida e trasparente, supportata da strumenti chiave come Statuto, organigramma e Sistema Qualità, che definiscono ruoli, responsabilità e processi aziendali.

La gestione esecutiva è affidata al Consiglio di Amministrazione. L'Assemblea partecipa attivamente alle decisioni strategiche, mentre deleghe, procure e controlli multilivello assicurano tracciabilità e correttezza.

Il Modello di Organizzazione, Gestione e Controllo (D. Lgs. 231/2001), integrato con Codice Etico e protocolli di prevenzione dei rischi, garantisce comportamenti etici e conformi alle procedure aziendali, monitorati dall'Organismo di Vigilanza. Questa struttura integrata permette a Cantine Ermes di guidare la crescita della cooperativa in modo sostenibile e responsabile, proteggendo il patrimonio comune e creando valore per soci e stakeholder.

SOSTENIBILITÀ IN AZIENDA E IL NOSTRO CODICE ETICO

GRI 2-26

L'azienda affianca i soci nelle scelte agronomiche, selezionando vitigni, portinnesti e tecniche colturali che favoriscono equilibrio vegeto-produttivo ed una gestione condivisa e sostenibile della filiera, rafforzando così la sostenibilità sociale.

Le pratiche di vinificazione ed imbottigliamento sono integrate nel Sistema di Gestione Qualità e nel manuale di autocontrollo, con protocolli agro-enologici che definiscono fasi operative, piani di lavoro e tracciabilità dei processi. Cantine Ermes ha adottato scelte volte a ridurre l'impatto ambientale e l'uso di sostanze chimiche, tra cui coibentazione delle vasche, autoproduzione di azoto, flottazione con gas inerte a temperatura controllata, stabilizzazione tartarica rapida senza additivi e gestione "just in time" dei vini secondo le specifiche dei clienti.

Le analisi sulle materie prime e sui prodotti finiti seguono piani basati sul rischio, con controlli interni validati da confronto con laboratori accreditati.

I prodotti confezionati sono stoccati in magazzini ottimizzati per consumi energetici e illuminazione naturale, mentre le operazioni di sanificazione seguono procedure strutturate per contenere il più possibile il consumo d'acqua, energia e detersivi.

L'organizzazione si è dotata di un Codice Etico e di un Modello di Organizzazione, Gestione e Controllo ai sensi del D.Lgs. 231/2001. Questi strumenti sono fondamentali per prevenire comportamenti illeciti e garantire integrità nei processi aziendali. A supporto della trasparenza, è attiva una piattaforma di whistleblowing attraverso cui

dipendenti, collaboratori e stakeholder possono segnalare in modo sicuro e riservato eventuali condotte non conformi ai valori aziendali: <https://cantineermessocoop.whistleblowing.net/#/>.

Cantine Ermes ha inoltre implementato un sistema di gestione integrato secondo le norme ISO. Tale sistema guida le attività quotidiane in tutti i siti produttivi, con procedure, istruzioni e piani adattati alle specificità locali, alle normative vigenti e agli standard volontari riconosciuti (IFS, BRC, GDO) e ai requisiti dei clienti.



CERTIFICAZIONI INTERNAZIONALI

GRI 416-1

L'impegno verso la qualità, la sostenibilità e la responsabilità sociale trova ulteriore conferma nelle certificazioni ottenute. I certificati sono disponibili e consultabili sul sito web aziendale.



ISO 14001:2015

Stabilimento di Santa Ninfa - Stabilimento Mansuè
Imbottigliamento Salemi

La certificazione ISO 14001 è uno standard internazionale volontario che stabilisce i requisiti per un Sistema di Gestione Ambientale (SGA) efficace, aiutando le organizzazioni a ridurre il proprio impatto ambientale, rispettare le leggi, migliorare le prestazioni ambientali e aumentare la propria credibilità e competitività sul mercato.



IFS INTERNATIONAL FOOD STANDARD

BLANDING AND BOTTLING OF WINE IN BOTTLE
Stabilimento Santa Ninfa - Stabilimento Mansuè
Imbottigliamento Salemi

Una certificazione IFS dimostra che un'azienda ha stabilito i processi necessari per garantire la sicurezza alimentare e/o di prodotto e che ha considerato e applicato le specifiche del cliente.



BRC FOOD CERTIFICATED

GLOBAL STANDARD FOR FOOD SAFETY STABILIZATION
Stabilimento Santa Ninfa - Stabilimento Mansuè
Imbottigliamento Salemi

Il BRC (British Retail Consortium) è uno standard globale specifico per la sicurezza dei prodotti agroalimentari. Obiettivo della certificazione BRC è assicurare la qualità e la sicurezza dei prodotti alimentari proposti ai consumatori dai fornitori e i rivenditori della GDO. Lo standard si applica alle aziende alimentari di trasformazione e preparazione.

SISTEMA DI GESTIONE
SICUREZZA CERTIFICATO



UNI ISO 45001:2018

CERTIQUALITY

VALUTAZIONE, ISPEZIONE E AUDIT
Tutti gli stabilimenti

Certiquality (CQY) è un organismo italiano accreditato che certifica la conformità di prodotti, processi e sistemi di gestione a norme nazionali e internazionali, operando anche in settori come sicurezza alimentare e sostenibilità.



SQNPI

CERTIFICATO N. -SQ01-29079-CC20251
PERIODO dal 19/12/2024 al 19/06/2026
Stabilimento di Mansuè - Stabilimento di Campodarsego

Il SQNPI è uno schema di certificazione che ha come obiettivo quello di valorizzare le produzioni agricole ottenute in conformità ai disciplinari regionali di produzione integrata. Il Sistema Qualità è riconosciuto a livello comunitario.



BIOLOGICO

COD. OP A67N CC - Scad. 09/11/2027
EQUIVALENZA NOP E COR
Tutti gli stabilimenti

Regolamento dell'Unione Europea relativo alla produzione biologica e all'etichettatura dei prodotti biologici. La certificazione avviene con il coinvolgimento di un ente di parte terza come Bioagricert che verifica la conformità alla normativa cogente.

LE NOSTRE INIZIATIVE E GLI OBIETTIVI DA RAGGIUNGERE

GRI 2-22; 203-2; 301-2; 304-3; 306-2

Cantine Ermes considera la sostenibilità un pilastro strategico e la traduce in azioni concrete che generano valore per l'ambiente e per le comunità. Negli ultimi anni abbiamo avviato e consolidato diversi progetti, ciascuno orientato a ridurre gli impatti e a promuovere modelli di economia circolare.



CHEP

Circuito Pallet

Cantine Ermes utilizza circa il 15% di pallet CHEP, realizzati in legno e pensati per essere riutilizzati più volte. Invece di essere venduti, questi pallet fanno parte di un sistema a noleggio: dopo l'utilizzo vengono ritirati, controllati, riparati se necessario e rimessi in circolo. Questo modello consente di ridurre gli sprechi, aumentare l'efficienza logistica e promuovere un uso responsabile delle risorse naturali lungo tutta la catena di distribuzione.



PROGETTO ETICO

Riciclo dei tappi

Per Cantine Ermes la sostenibilità passa anche da piccoli gesti che generano grandi risultati. Con il Progetto Etico raccogliamo e ricicliamo i tappi di sughero, trasformandoli in nuova materia prima e in sostegno concreto a iniziative sociali. Nel 2024, grazie agli oltre 700 kg di sughero recuperati, abbiamo contribuito a finanziare i progetti dell'Associazione Diocesana di Azione Cattolica di Monreale.

GLI STAKEHOLDER E IL LORO COINVOLGIMENTO

GRI 2-29

Gli stakeholder sono tutti quei soggetti, interni ed esterni all'organizzazione, che influenzano o sono influenzati in modo significativo dalle attività, dai prodotti e dai risultati di Cantine Ermes. La mappatura degli stakeholder e il loro coinvolgimento costituiscono un presupposto essenziale per una gestione responsabile e sostenibile del business:

Cantine Ermes favorisce un dialogo aperto e trasparente con tutti gli stakeholder, promuovendo partecipazione attiva, condivisione degli obiettivi e monitoraggio degli impatti economici, ambientali e sociali. Grazie ad un piano di comunicazione strutturato, che integra sito web, social media, relazioni annuali, eventi e incontri diretti, l'azienda mantiene un contatto costante e significativo con il territorio e con tutti gli interlocutori coinvolti.

Enti di Certificazione
Enti di Controllo

Revisioni Legali
Membri del collegio sindacale
Membri dell' Odv 231

Dipendenti Soci
Management Cda

Partner aziendali Consulenti Fornitori
Clienti Agenti e Importatori
Consumatori

Pubblica Amministrazione
Comunità locali
Istituti finanziari

ANALISI DI MATERIALITÀ

GRI 3-1; 3-2

Cantine Ermes riconosce l'importanza dell'Agenda 2030 delle Nazioni Unite, che definisce 17 Obiettivi di Sviluppo Sostenibile (SDG) per affrontare le principali sfide ambientali, sociali ed economiche globali. Grazie ad un portafoglio ampio e diversificato di iniziative, il gruppo coniuga la propria crescita con i principi dell'Agenda 2030, creando valore tangibile su 14 SDG, coerenti con le priorità condivise con i suoi stakeholder.












OBIETTIVI PER LO SVILUPPO SOSTENIBILE








La materialità rappresenta il principio guida per identificare gli aspetti ambientali, sociali, economici e di governance più rilevanti per la capacità dell'azienda di generare valore nel tempo e di rispondere alle aspettative dei propri stakeholder. Attraverso l'analisi di materialità, Cantine Ermes identifica e prioritizza i temi strategici su cui concentrare le proprie azioni di sostenibilità

e rendicontazione allineandosi agli interessi delle parti interessate.

I temi materiali, ovvero quelle tematiche che rappresentano gli impatti più significativi dell'organizzazione sull'economia, sull'ambiente e sulle persone sono stati raggruppati in quattro macro-aree: ambientale, sociale, di governance ed economica.

Tema Materiale AMBIENTALE	Descrizione	SDG Agenda 2030	Riferimento Matrice
Efficienza energetica ed utilizzo di fonti rinnovabili.	Riduzione dei consumi energetici ed utilizzo di energia pulita.	 	A1
Uso responsabile delle risorse naturali.	Salvaguardia e gestione sostenibile di acqua, suolo e materie prime, per proteggere il territorio.	 	A2
Economia circolare per ridurre sprechi e promuovere il riciclo.	Trasformazione dei materiali in nuove risorse: riduzione degli sprechi e promozione del riciclo.	  	A3
Ridurre le emissioni e affrontare gli effetti del cambiamento climatico.	Strategie per abbattere le emissioni di gas serra.	 	A4
Packaging a basso impatto ambientale.	Uso di imballaggi sostenibili e facilmente riciclabili per ridurre l'inquinamento.	 	A5

Tema Materiale SOCIALE	Descrizione	SDG Agenda 2030	Riferimento Matrice
Qualità e sicurezza alimentare.	Prodotti sicuri, controllati e conformi agli standard di qualità.		S1
Salute e sicurezza sul lavoro.	Tutela della salute, della sicurezza e del benessere dei lavoratori.		S2
Innovazione nei prodotti e nei processi.	Miglioramento continuo di tecnologie, metodi produttivi e nuovi prodotti.		S3
Formazione e sviluppo professionale.	Attenzione alla crescita e allo sviluppo delle competenze professionali.		S4
Dialogo con gli stakeholder e trasparenza.	Relazioni trasparenti e costruttive con comunità, clienti e partner.		S5

Tema Materiale GOVERNANCE	Descrizione	SDG Agenda 2030	Riferimento Matrice
Gestione dei rischi e rispetto delle normative.	Prevenzione dei rischi aziendali e conformità alle leggi e ai regolamenti.		G1
Certificazioni e standard internazionali.	Adozione di protocolli e certificazioni per qualità, ambiente e sicurezza.		G2
Tracciabilità e trasparenza nella filiera.	Chiarezza e controllo su tutte le fasi della produzione e distribuzione.		G3
Valorizzazione del codice etico aziendale.	Condotta corretta, onesta e responsabile nei rapporti interni ed esterni.		G4
Pari opportunità e inclusione.	Promozione della diversità e contrasto ad ogni forma di discriminazione.		G5

Tema Materiale ECONOMICO	Descrizione	SDG Agenda 2030	Riferimento Matrice
Distribuzione equa della ricchezza generata.	Garantire che i benefici generati dalla cooperativa siano equamente distribuiti tra i soci.		E1
Valorizzazione del vino e del patrimonio enogastronomico locale.	Promozione dei vini locali e supporto alla filiera vitivinicola del territorio.		E2
Presenza e competitività sui mercati internazionali.	Rafforzamento della competitività e visibilità sui mercati esteri.		E3
Collaborazioni stabili ed affidabili lungo tutta la filiera.	Collaborazioni stabili e affidabili lungo tutta la catena produttiva.		E4
Sostegno all'economia locale e allo sviluppo delle comunità rurali.	Supporto alle piccole aziende agricole e al tessuto economico locale.		E5

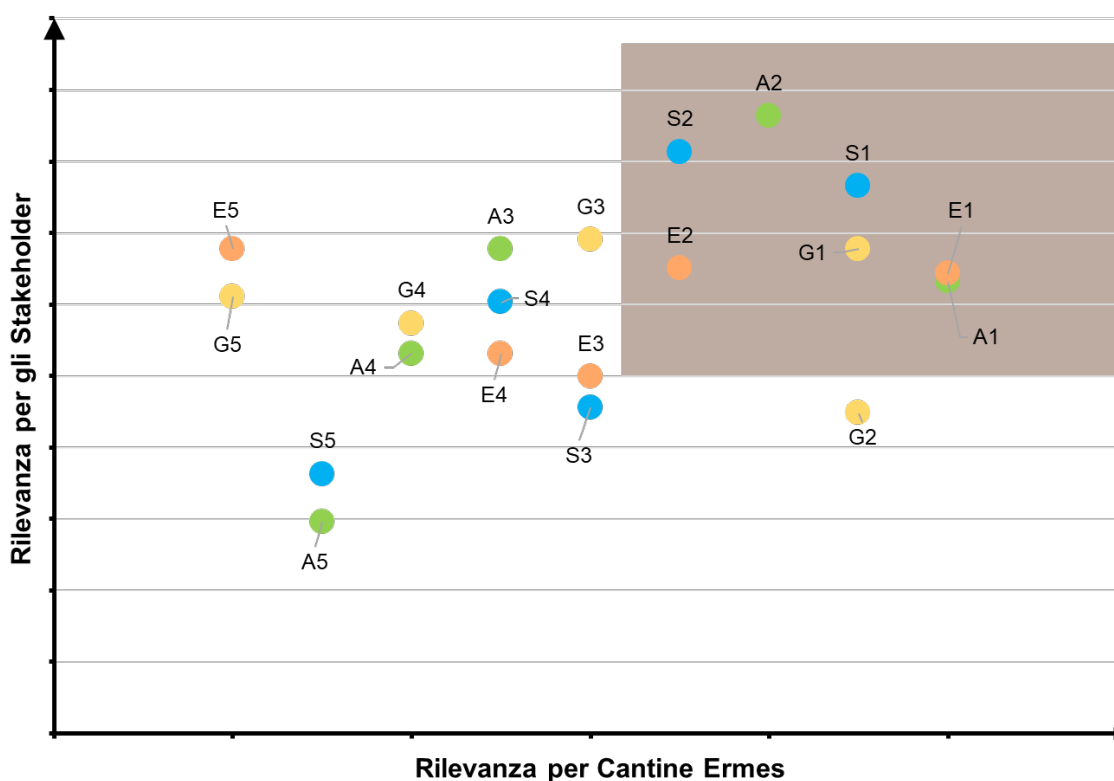
MATRICE DI MATERIALITÀ

GRI 3-3

I temi materiali sono stati individuati attraverso un processo partecipativo che ha coinvolto un ampio spettro di stakeholder, sia interni che esterni. La raccolta delle informazioni è avvenuta attraverso strumenti digitali, come Google Moduli, e interviste dirette, garantendo un confronto approfondito e una visione equilibrata delle priorità aziendali.

L'obiettivo era comprendere quali temi fossero

ritenuti prioritari sia dagli stakeholder sia dalla governance, assicurando trasparenza, partecipazione e condivisione. Per rendere il processo efficace, il questionario è stato progettato in modo da guidare l'intervistato attraverso i temi materiali, raggruppati per macro-area di sostenibilità, e richiedere un'assegnazione di valori secondo una scala Likert (da 1 a 5).



La matrice di materialità presentata rappresenta un primo risultato del processo di analisi ed è suscettibile di ulteriori aggiornamenti e miglioramenti, sulla base dei contributi che emergeranno dal coinvolgimento continuo degli stakeholder.

La matrice di materialità deve essere interpretata leggendo la posizione di ciascun tema lungo i due assi: l'asse verticale misura il livello di rilevanza attribuito dagli stakeholder, mentre l'asse orizzontale riflette la valutazione di importanza espressa dal vertice di Cantine Ermes.

I temi che si collocano nella parte alta e a destra della matrice rappresentano quindi le aree di priorità strategica, su cui l'azienda focalizzerà le proprie azioni e la rendicontazione.

I risultati attuali si riferiscono a un campione statistico composto da 93 unità, di cui:

Stakeholder	Totale	%
Membro dell'OdV 231	1	1%
Associazioni/Enti	4	4%
Rappresentanti delle Pubbliche Amministrazioni locali	3	3%
Rappresentanti delle Comunità locali	10	11%
Consumatori	12	13%
Clienti	5	5%
Fornitori	7	8%
Revisore legale e Membri del collegio sindale	3	3%
Soci conferitori	10	11%
Consulenti, collaboratori e partner aziendali	4	4%
Dipendenti	30	33%
Cantine Ermes		
CdA e Management aziendale	4	3%
Totale risposte	93	

GOVERNANCE

I SOCI CONFERITORI

GRI 201-1; 203-2

Cantine Ermes è una società cooperativa fondata sui principi di collaborazione e mutuo sostegno tra i soci, con l'obiettivo di valorizzare il lavoro e le competenze di ciascuno.

La missione principale della cooperativa è trasformare le uve conferite dai soci in vini e sottoprodotti di alta qualità, destinati sia al mercato italiano che a quello internazionale. I ricavi derivanti dalle vendite vengono successivamente distribuiti tra i soci in base alla quantità e qualità delle uve conferite, nonché all'impegno profuso da ciascuno.

Diventare socio di Cantine Ermes significa beneficiare di numerosi vantaggi: dalla possibilità di condividere gli utili generati, alla partecipazione a iniziative complementari e integrative come il sistema di qualità SQNPI o i consorzi di produttori; dall'accesso a servizi di supporto e assistenza tecnica per la coltivazione e la vinificazione, fino al contributo concreto alla valorizzazione del territorio e delle produzioni vitivinicole locali.

Tra i servizi a valore aggiunto, spiccano l'assistenza tecnica continua e l'applicazione delle norme di filiera a tutela del viticoltore e della qualità delle produzioni. Vengono fornite indicazioni agronomiche mirate a migliorare la qualità delle uve, ridurre i costi di produzione e minimizzare l'impatto ambientale.

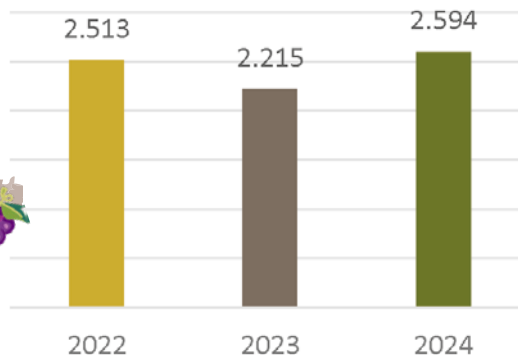
Cantine Ermes promuove attivamente il lavoro equo lungo tutta la filiera, collaborando con Stronger Together, organizzazione no profit che aiuta le aziende a gestire la forza lavoro in modo responsabile. Grazie a questa partnership, i nostri principali soci per opportunità occupazionale possono partecipare gratuitamente a riunioni formative, acquisendo strumenti concreti e buone pratiche per garantire condizioni di lavoro dignitose, trasparenti e libere da qualsiasi forma di sfruttamento.

**stronger
together**

Responsible recruitment | Fair work | Free from exploitation



Soci conferitori



LE RISORSE UMANE

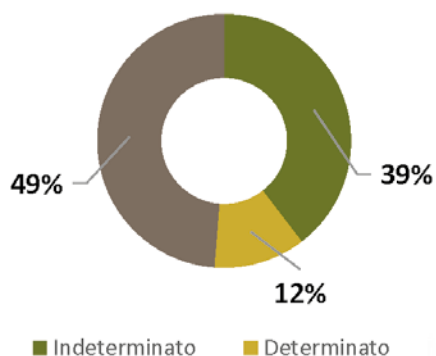
GRI 2-7; 2-8; 405-1; 405-2

L'evoluzione di Cantine Ermes ha evidenziato come la gestione e lo sviluppo del capitale umano siano elementi centrali per garantire continuità, qualità ed innovazione in un contesto produttivo in costante trasformazione. L'azienda riconosce nei propri dipendenti non solo una risorsa, ma il motore stesso della crescita, investendo nella creazione di un ambiente di lavoro sicuro, inclusivo e stimolante, capace di valorizzare competenze, diversità e spirito di squadra. Nel settore vitivinicolo, caratterizzato da una for-

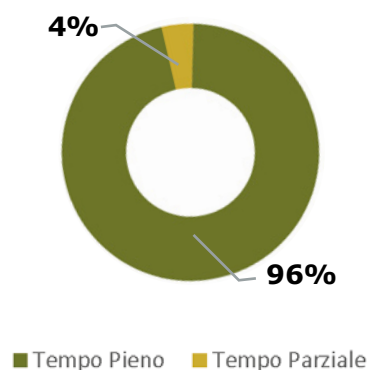
te stagionalità, la dinamica occupazionale riflette inevitabilmente i cicli produttivi: durante i mesi di vendemmia e di attività intensiva in cantina, il numero di operai cresce sensibilmente, per poi ridursi nei periodi di minore attività.

In Sicilia, la stagionalità si riflette in misura minore poiché rappresenta la sede principale dell'azienda e ospita a Salemi (TP) il centro di imbottigliamento, garantendo attività produttiva e occupazione stabile durante tutto l'anno.

Rapporto contrattuale

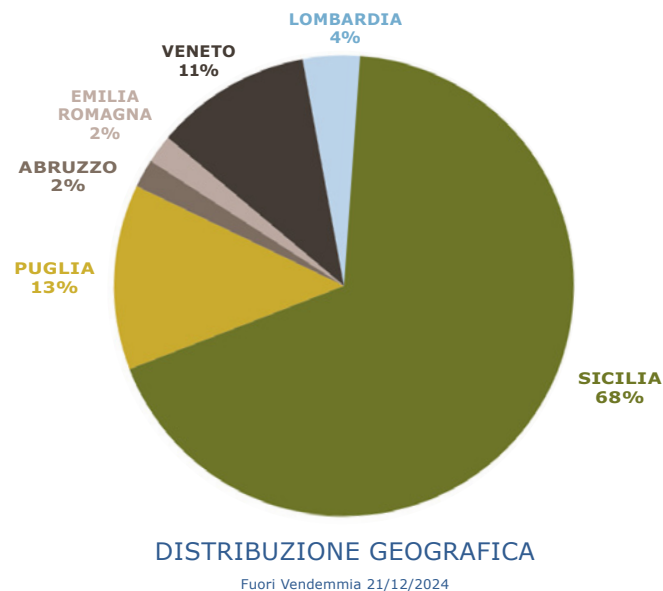
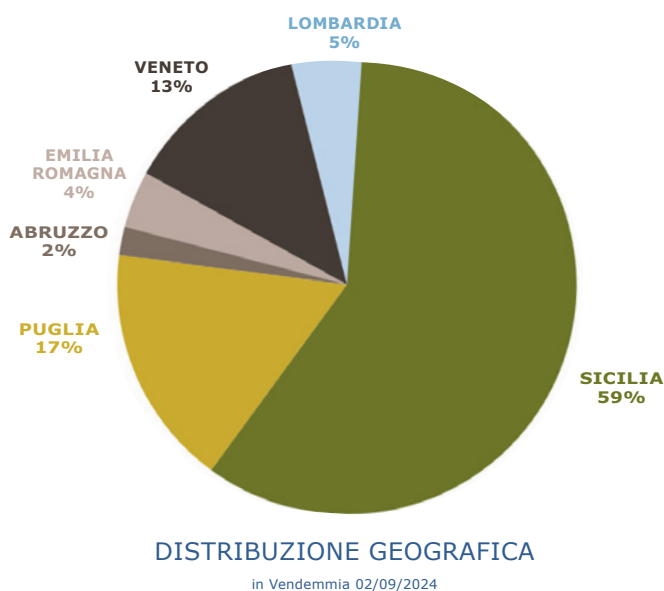


Orario



	02/09/2024	21/12/2024
Sicilia	174	134
Puglia	49	26
Abruzzo	7	4
Emilia Romagna	11	5
Veneto	40	21
Lombardia	15	7
TOTALE	296	197

Cantine Ermes, presente con asset e stabilimenti in Sicilia, Puglia, Abruzzo, Emilia Romagna, Veneto e Lombardia, si distingue inoltre per la capacità di valorizzare la mobilità interna: figure professionali chiave come manutentori, enologi, tecnici di cantina, direttori commerciali e il personale QSE operano trasversalmente nelle diverse regioni, condividendo competenze e garantendo standard qualitativi uniformi su tutto il territorio nazionale.



Le persone rappresentano il cuore pulsante di Cantine Ermes: sono loro a dare valore alle nostre attività quotidiane e a rendere possibile il raggiungimento degli obiettivi comuni.

Investire sul benessere e sulla crescita professionale dei collaboratori significa per noi creare valore non solo per l'azienda, ma anche per il territorio e per la comunità. Per questo motivo, poniamo attenzione alla qualità delle relazioni, alla valorizzazione delle diversità e alla costruzione di un clima aziendale fondato sulla fiducia e sulla collaborazione.



**Tra gli Operai ed Impiegati*

	<25	25-35	35-45	45-55	55+
Operai	9	29	28	30	25
Impiegati	3	15	29	13	6
Dirigenti	\	\	2	1	4
Quadri	\	\	0	2	1

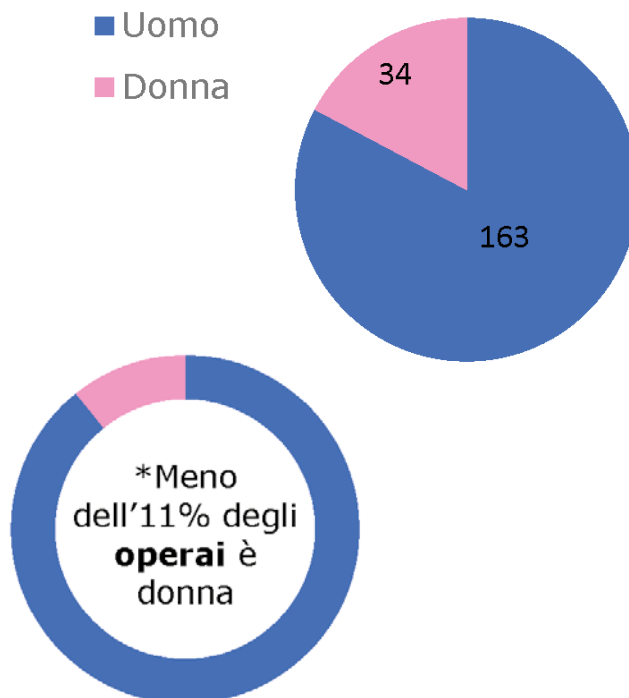
La distribuzione del personale per età mostra che i ruoli di maggiore responsabilità sono occupati principalmente da figure esperte, mentre operai e impiegati presentano un equilibrio generazionale, con il 30% di under 35, in aumento rispetto al 21% del 2023.

Cantine Ermes affianca professionalità consolidate a nuovi talenti, puntando sulla loro crescita come risorsa strategica. La distribuzione di genere evidenzia una prevalenza maschile, influenzata in particolare dall'elevato numero di lavoratori stagionali impiegati in attività agricole e di cantina, ambiti nei quali si registra tradizionalmente una minore partecipazione femminile.



L'azienda adotta procedure di selezione trasparenti e inclusive, basate su competenze e requisiti professionali, indipendentemente dal genere o da altri fattori personali. L'organizzazione ha redatto un codice etico allo scopo di evitare discriminazioni nelle assunzioni, nella formazione, nella promozione, nel licenziamento sui luoghi di lavoro.

	Uomini	Donne
Indeterminati	64	14
Determinati	14	9
Stagionali	85	11
Operai	108	13
Impiegati	46	20
Dirigenti	6	1
Quadri	3	\
Italiano/a	157	33
Straniero/a	6	1
Categorie Protette	5	2

■ Uomo
■ Donna





Uomini			Donne		
	Dipendenti	163		Dipendenti	34
	Neoassunti	28		Neoassunti	12
	Risorse uscenti	12		Risorse uscenti	5
	Tasso nuovi assunti	17%		Tasso nuovi assunti	35%
	Tasso di turnover	7%		Tasso di turnover	15%

I dati relativi al personale maschile e femminile fanno riferimento alla fotografia aziendale al 21 dicembre 2024, un periodo scelto appositamente al di fuori della stagione di vendemmia, al fine di escludere dal conteggio il personale stagionale impiegato esclusivamente in quel periodo.

Le risorse uscenti comprendono diverse casistiche, tra cui dimissioni volontarie, licenziamenti e pensionamenti, offrendo così una visione completa del tasso di turnover aziendale.

Incidenza Remunerazione Donna/Uomo	
Dirigente	79%
Impiegato	74%
Operaio	70%

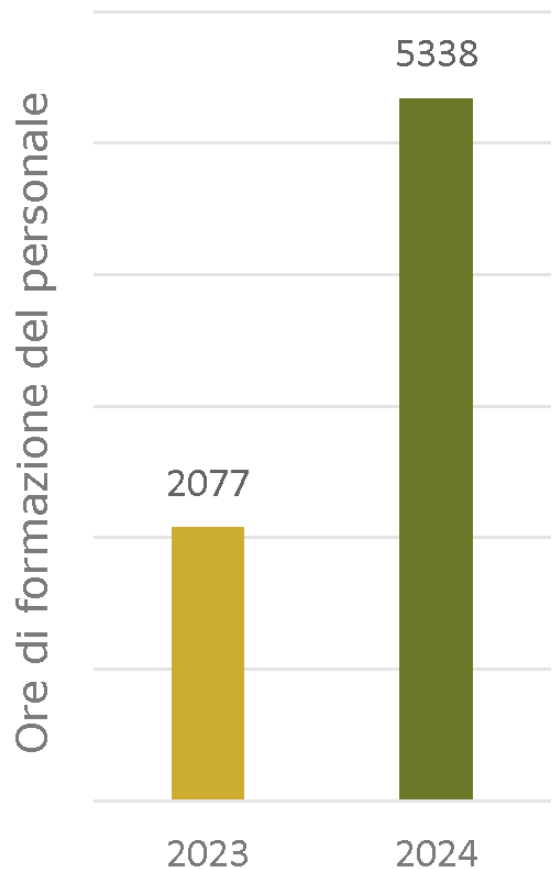
FORMAZIONE, SICUREZZA E SVILUPPO DEL PERSONALE

GRI 403-5; 403-9; 404-1

Cantine Ermes considera la formazione uno strumento chiave per la crescita del personale e il miglioramento continuo delle performance, con focus su sicurezza, qualità e sostenibilità. Il piano formativo annuale coinvolge tutto il personale, inclusi stagionali, e comprende corsi su sicurezza alimentare, salute e sicurezza sul lavoro, privacy, codice etico e Modello 231, con aggiornamenti periodici.

Nel 2024 sono state erogate complessivamente 5.338 ore di formazione, più del doppio rispetto all'anno precedente, con una media pro capite di 20 ore per dipendente. Oltre alla formazione obbligatoria, è stato potenziato l'impegno su temi quali sicurezza informatica, gestione etica dei dati e diffusione dei principi del Modello 231.

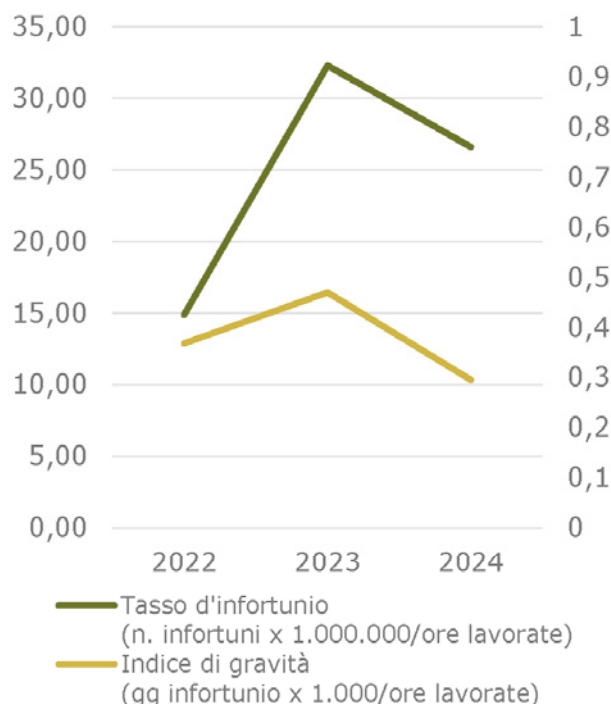
Con il percorso di certificazione ISO 45001, il Gruppo ha rafforzato ulteriormente la prevenzione dei rischi, estendendo al 100% dei lavoratori la copertura del Sistema di Gestione della Salute e Sicurezza. Gli infortuni registrati nel 2024 risultano in diminuzione, tutti di lieve entità e dovuti a cause accidentali; per ciascuno di essi sono state adottate misure correttive e azioni di sensibilizzazione in materia di sicurezza sul lavoro.



Nonostante il numero di infortuni registrati nel 2024 resti invariato rispetto all'anno precedente (9 casi), l'incidenza percentuale risulta in calo, a fronte dell'aumento significativo del monte ore. Nel complesso, i dati evidenziano una maggiore efficacia delle misure di prevenzione adottate, anche in un contesto di crescita e complessità operativa crescente.

Il piano formativo è stato mirato alle specificità dei diversi ruoli e ai rischi aziendali: i 12 manutentori hanno seguito oltre 250 ore di formazione specialistica sui rischi operativi dei rispettivi ambiti, mentre il personale amministrativo ha partecipato a percorsi dedicati a privacy, protezione dei dati e sicurezza informatica.

	2022	2023	2024
Infortuni	4	9	9
Ore di lavoro	268.731	278.736	338.383



PERFORMANCE ECONOMICO - FINANZIARIE

GRI 201-1

Nel Bilancio chiuso al 30/06/2024, il Valore della Produzione registra una contrazione di circa il 24% rispetto all'esercizio precedente, a fronte di Ricavi di Vendita in calo più contenuto, pari a circa il 5,5%, attestandosi a 121,5 milioni di euro.

	2024	2023
Totale valore della Produzione	107.525.114 €	139.202.497 €
Totale Costi di Produzione	103.854.092 €	137.157.137 €
Reddito Operativo	3.671.022 €	2.045.360 €

	2024
A.1 Ricavi delle vendite e delle prestazioni	121.479.866,00 €
A.2 Variazione delle rimanenze di prodotti in corso di lavorazione, semilavorati e prodotti finiti	- 22.008.441,00 €
A.5 Altri ricavi e proventi	8.053.689,00 €
C.16 Proventi Finanziari	417.097,00 €
Incremento Immobilizzazioni	13.829.726,00 €
Totale valore Economico Generato	121.771.937,00 €
B.6 Costi per materie prime, sussidiarie, di consumo e di merci	71.666.454,00 €
B.9 Costi per il personale	6.911.518,00 €
C.17 Remunerazione finanziatori	3.506.125,00 €
Totale valore Economico Distribuito	82.084.097,00 €
Valore Economico Trattenuto	39.687.840,00 €



Il Valore Economico Non Distribuito di Euro 39.687.840 è destinato interamente alla copertura dei Costi del Conto Economico chiuso al 30/06/2024 non considerati nella Tabella su indicata ed in particolare: Costi per Servizi, Costi per Godimento Beni di Terzi, Ammortamenti e Svalutazioni, Accantonamento per Rischi e Vari, Oneri Diversi di Gestione e, infine per la copertura degli Investimenti sostenuti per il miglioramento e l'efficientamento delle Immobilizzazioni.

L'elevato Indice pari all'84,8% conferma pienamente la sussistenza e il rigoroso rispetto delle condizioni di Mutualità Prevalente di questa Cooperativa. Iscritta all'Albo previsto dall'Art. 2512 del C.C. dal 30 dicembre 2014, la Cooperativa mantiene così la propria identità mutualistica e l'impegno costante verso i Soci.

La Società, nel corso del prossimo esercizio, proseguirà nello sviluppo di tutte le attività utili a consolidare la propria presenza sui mercati di riferimento, in Italia e all'estero. L'obiettivo resta quello di valorizzare al massimo le uve conferite dai Soci, perseguendo gli scopi sociali attraverso strategie che coniughino crescita, competitività e sostenibilità. Le performance economiche relative all'anno finanziario che va dal 01/07/2024 al 30/06/2025 sono riportati nel bilancio d'esercizio.

AMBIENTE E SOSTENIBILITÀ

Ogni scelta viene sempre valutata considerando le implicazioni sull'ambiente, con l'obiettivo di ridurre l'impatto delle attività produttive, valorizzare le risorse disponibili e trasformare la sostenibilità in un'opportunità di innovazione e di qualità riconoscibile.

GESTIONE DEI RIFIUTI

GRI 306-1; 306-2; 306-3

Durante la produzione, la generazione di rifiuti è inevitabile: la maggior parte deriva dagli imballaggi, avviati in parte alla raccolta differenziata e in parte al riciclo, mentre i sottoprodotti della vinificazione, come feccia e vinaccia, vengono valorizzati e reintrodotti in nuovi cicli produttivi della filiera.

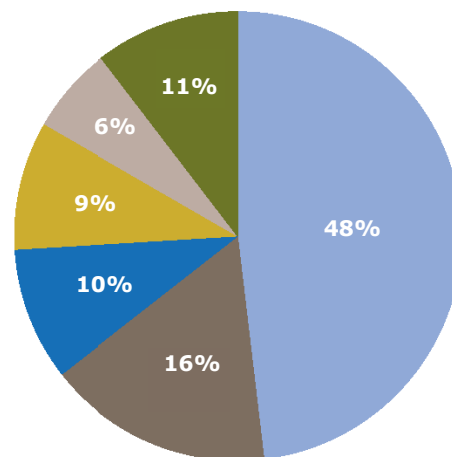
In tutte le sedi aziendali sono presenti aree dedicate alla raccolta differenziata, mentre il personale partecipa a programmi di formazione continua per comprendere e applicare correttamente le procedure di gestione dei rifiuti.

Lo smaltimento è affidato a operatori autorizzati, e il ciclo dei rifiuti è costantemente monitorato

Costi della filiera Vino <i>(Materie prime sussidiarie, di consumo e di merci)</i>	59.483.054,00 €
di cui verso i soci	50.436.087,00 €
% riferibile ai soci	84,8%

I prodotti commercializzati nell'esercizio provengono in larga parte dai conferimenti dei Soci, che hanno raggiunto un controvalore di oltre 50 milioni di euro, a testimonianza del ruolo centrale dei Soci nella filiera produttiva e del forte legame con il territorio.

Rifiuti prodotti nel 2024



- Reflui da lavaggio
- Rifiuti liquidi acquosi diversi da quelli elencati al 16 10 01
- Rottami in ferro
- Fanghi
- Imballaggi in carta e cartone
- Altro

attraverso audit interni, con l'obiettivo di migliorare continuamente le pratiche e ridurre la quantità di rifiuti generati.



Rifiuti Non pericolosi
902 tonnellate



Rifiuti Pericolosi
1,2 tonnellate



IMPRONTA IDRICA

GRI 303-3; 303-5

L'approvvigionamento idrico di tutti gli stabilimenti di Cantine Ermes avviene principalmente tramite acquedotti pubblici. La gestione dell'acqua è una priorità aziendale: ogni scelta mira a valorizzare questa risorsa attraverso comportamenti virtuosi, processi ottimizzati e monitoraggio costante.

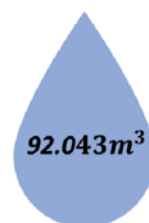
Dal 2025, il controllo dei consumi idrici è stato esteso a tutte le sedi del Gruppo, con dati raccolti a livello regionale tramite letture dirette dei contatori o, dove non presenti, stime dei fornitori

di servizi idrici. In ottica di trasparenza, i valori riportati comprendono anche dati stimati di rifiuti generati.

Tutti gli stabilimenti di Cantine Ermes sono dotati di impianti di depurazione biologici a fanghi attivi, nei quali confluiscono i reflui aziendali. Il processo è sottoposto a monitoraggio quotidiano e le acque di scarico vengono analizzate periodicamente per garantirne la piena conformità alle normative vigenti (istruzione di lavoro IL 7.5-4 rev.3 "Gestione depuratore").

Regione	Consumo Idrico [m ³]	Quota %
Sicilia	62.416,4	63%
Puglia	6.900,0	14%
Veneto	19.627,0	20%
Abruzzo	900,0	1%
Lombardia	2.200,0	2%

Consumo Totale



CONSUMO ENERGETICO

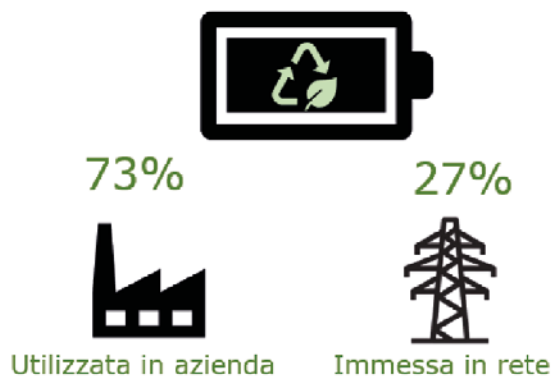
GRI 302-1; 302-3

La gestione efficiente dell'energia rappresenta una leva strategica per ridurre l'impatto ambientale e ottimizzare i processi produttivi. Attraverso il monitoraggio costante dei consumi e l'espansione delle fonti rinnovabili, Cantine Ermes consolida un percorso di sostenibilità sempre più integrato nella filiera vitivinicola.

Nel 2024 la produzione complessiva da fotovoltaico ha raggiunto 946 MWh di energia green, registrando un incremento del 52% rispetto al 2023 e coprendo circa l'8,25% del fabbisogno energetico totale. Questo importante risultato è stato reso possibile dal completamento di tre nuovi impianti fotovoltaici: un parco da 1 MW a Santa Ninfa, un impianto da 550 kW a Mazara del Vallo e uno da 450 kW a Partanna, installati in prossimità delle sedi operative.

Nel 2024 l'energia rinnovabile immessa in rete ha raggiunto 255 MWh, oltre il triplo rispetto al 2023 dovuto all'entrata in esercizio dei nuovi impianti fotovoltaici.

946 MWh generati nel 2024

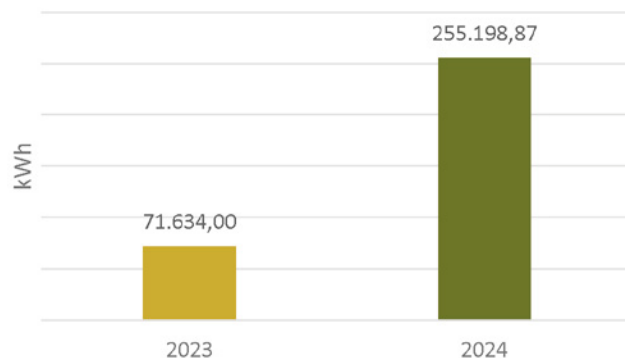


Energia Elettrica [kWh] 2024	Prelevata dalla rete (E _p)	Prodotta ed Immessa in rete (E _i)	Prodotta e autoconsumata (E _{aut})	Energia totale Prodotta da Impianto fotovoltaico (E _{prodotta} = E _i + E _{aut})	Energia totale utilizzata (E _{tot. Ut} = E _p + E _{aut})
	7.689.487,8	255.198,9	690.808,6	946.007,4	8.380.296,4

Energia totale Prodotta da Impianto fotovoltaico



Energia Elettrica Prodotta ed Immessa in rete

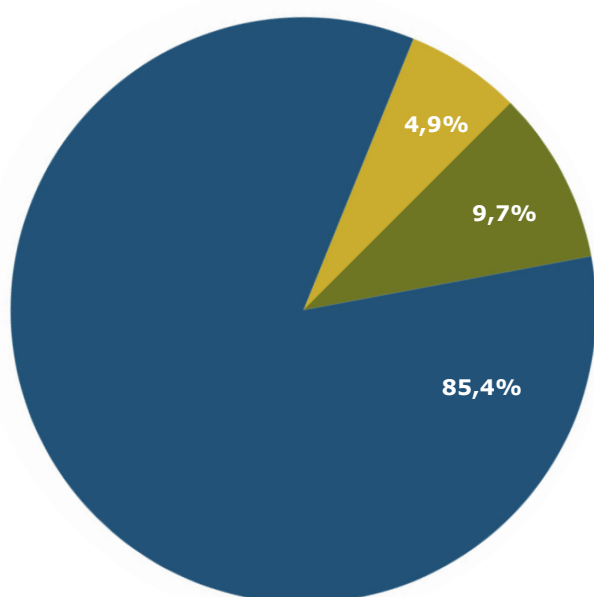


Per garantire un monitoraggio accurato delle performance energetiche, Cantine Ermes applica l'indicatore EnPI (Energy Performance Indicator), calcolato come rapporto tra l'energia elettrica prelevata dalla rete e i quantitativi di

uva conferita, aggregati su base regionale. Questo strumento consente di valutare l'efficienza energetica delle diverse aree produttive e di confrontarne l'andamento nel tempo.

REGIONE	ENERGIA PRELEVATA DALLA RETE [kWh]	QUOTA %	UVA CONFERITA (2024) [kg]	EnPi [kWh/kg uva]
SICILIA	4.423.812,97	57,5%	57.865.122	0,063
PUGLIA	1.514.391,36	19,7%	34.181.683	0,044
VENETO	1.319.760,76	17,2%	35.309.392	0,037
LOMBARDIA	341.806,12	4,4%	4.613.237	0,073
ABRUZZO	89.716,61	1,2%	2.741.047	0,033

Consumi di combustibile derivati da fonti non rinnovabili (2024)



Nelle regioni con elevati volumi di uva conferita l'indicatore resta contenuto grazie alle economie di scala, mentre in Lombardia e Abruzzo, con volumi minori, l'indicatore è più variabile a causa del peso dei consumi fissi e dei fabbisogni energetici minimi degli impianti.

Nel 2024 i consumi di combustibili derivanti da fonti non rinnovabili sono stati stimati sulla base delle fatture relative all'intera flotta aziendale.

- 88.000 - Gasolio (L)
- 10.000 - Super senza piombo (L)
- 5.100 - Gas metano (SMC)




CARBON FOOTPRINT

GRI 305-1; 305-2; 305-3

Misurare e monitorare l'impronta di carbonio rappresenta oggi uno strumento fondamentale per comprendere l'impatto ambientale delle attività aziendali e per individuare strategie di riduzione delle emissioni di gas a effetto serra. Il calcolo della carbon footprint consente infatti di quantificare, in maniera strutturata e comparabile, le emissioni generate direttamente dall'azienda e quelle che si originano lungo l'intera catena del valore, includendo fornitori, clienti e servizi collegati.

Per realizzare questa analisi Cantine Ermes si è avvalsa del calcolatore V.I.V.A., sviluppato dal

Ministero dell'Ambiente e della Sicurezza Energetica e pensato per il settore vitivinicolo. Lo strumento suddivide le emissioni in quattro categorie principali: processi aziendali, energia acquistata, trasporti e produzione agricola, e beni e servizi utilizzati nel processo produttivo. I dati raccolti vengono poi riclassificati secondo l'approccio del GHG Protocol, standard internazionale che distingue tre ambiti di responsabilità, detti Scope: Scope 1 per le emissioni dirette, Scope 2 per quelle indirette legate all'energia e Scope 3 per le emissioni lungo l'intera catena del valore.

				Produzione totale di vino [L]	Tonnellate CO ₂ e/L
	Scope 1	Scope 2	Scope 3		
Tonnellate CO ₂ e	588	2.473	106.333	112.685.416,5	0,00097



COMUNITÀ E RESPONSABILITÀ SOCIALE

GRI 413-1; 413-2

Cantine Ermes considera la responsabilità sociale un valore fondamentale e un impegno costante verso le comunità e i territori in cui opera, promuovendo progetti educativi, iniziative ambientali e collaborazioni con enti e istituzioni per generare un impatto positivo e duraturo.

Nel 2024 l'azienda ha creato un'oasi per coccinelle, farfalle e api solitarie presso l'Orto Botanico di Gibellina tramite la piattaforma 3Bee, arricchita da incontri educativi con le scuole elementari locali. Con l'inizio dell'anno scolastico 2025/26, Cantine Ermes sostiene il progetto "3Bee: a scuola di biodiversità", offrendo agli studenti di Salemi e Gibellina un percorso educativo innovativo dedicato agli impollinatori e alla tutela della biodiversità.

Particolare attenzione è riservata alla formazione e al ricambio generazionale nel settore vitivinicolo: Cantine Ermes realizza percorsi di Alternanza Scuola-Lavoro con istituti scolastici e collabora da anni con le Università di Palermo e del Sacro Cuore di Piacenza, supportando tirocini formativi e partecipando al Master M.A.S.V. per la formazione di figure manageriali specializzate nel settore di rifiuti generati.

SVILUPPO DEL TERRITORIO E DELLE FILIERE LOCALI

GRI 203-2

Il benessere del territorio, e delle persone che lo abitano, è di fondamentale importanza per Cantine Ermes.

Tra le iniziative promosse a favore della nostra comunità ci occupiamo da anni del restauro delle opere di arte contemporanea che risiedono a Gibellina; un patrimonio artistico culturale che la rende tra i musei en plein air più grandi d'Europa.

Nel segno della collaborazione e mossi dall'amore per la nostra terra, abbiamo siglato un accordo con il Comune di Gibellina per prenderci cura degli spazi verdi della città.

Cantine Ermes valorizza le eccellenze agricole siciliane attraverso la partnership con La Goccia d'Oro, storica realtà olivicola di Menfi. In qualità di Socio Sovventore, la cooperativa integra viticoltura e olivicoltura, promuovendo un modello locale di qualità, rafforzando la filiera agricola e sostenendo le comunità rurali.



SEGNALAZIONI

Chiunque potrà inoltrare delle segnalazioni riguardanti i contenuti del presente bilancio di sostenibilità inviando una mail all'indirizzo

cantineermes@cantineermes.it

avente il seguente oggetto: Bilancio di sostenibilità.

Una volta ricevuta la segnalazione, Cantine Ermes valuterà i contenuti della stessa, contattando il mittente per chiarimenti o per le necessarie interlocuzioni, ed avviando le eventuali azioni di miglioramento.



UN MOSAICO DI IDENTITÀ



UN MOSAICO DI IDENTITÀ



5

**BILANCIO
D'ESERCIZIO**
AL 30 GIUGNO 2025

BILANCIO D'ESERCIZIO AL 30 GIUGNO 2025

Informazioni generali sull'impresa

Dati anagrafici

Denominazione: Cantine Ermes Soc. Coop. Agr.

Sede: C/DA SALINELLA S.S. 188 KM 45,500 SANTA NINFA
TP

Capitale sociale: 3.339.076,00

Capitale sociale interamente versato: no

Codice CCIAA: TP

Partita IVA: 01887690814

Codice fiscale: 01887690814

Numero REA: 131989

Forma giuridica: SOCIETA' CONSORTILE COOPERATIVA

Settore di attività prevalente (ATECO): 110210

Società in liquidazione: no

Società con socio unico: no

Società sottoposta ad altrui attività di direzione e coordinamento: no

Denominazione della società o ente che esercita l'attività di direzione e coordinamento:

Appartenenza a un gruppo: sì

Denominazione della società capogruppo: Cantine Ermes Soc. Coop. Agr.

Paese della capogruppo: ITALIA

Numero di iscrizione all'albo delle cooperative:

Bilancio al 30/06/2025

Stato Patrimoniale Ordinario

	30/06/2025	30/06/2024
Attivo		
A) Crediti verso soci per versamenti ancora dovuti		
Parte da richiamare	176.218	239.516
<i>Totale crediti verso soci per versamenti ancora dovuti (A)</i>	<i>176.218</i>	<i>239.516</i>
B) Immobilizzazioni		
I - Immobilizzazioni immateriali	-	-
1) costi di impianto e di ampliamento	126.626	168.835
4) concessioni, licenze, marchi e diritti simili	290.671	317.280

	30/06/2025	30/06/2024
5) avviamento	2.975.158	3.417.130
7) altre	302.895	353.796
<i>Totale immobilizzazioni immateriali</i>	<i>3.695.350</i>	<i>4.257.041</i>
II - Immobilizzazioni materiali	-	-
1) terreni e fabbricati	23.292.861	22.784.968
2) impianti e macchinario	16.175.127	15.928.422
3) attrezzature industriali e commerciali	1.442.636	1.477.923
4) altri beni	628.844	683.401
5) immobilizzazioni in corso e acconti	449.370	855.724
<i>Totale immobilizzazioni materiali</i>	<i>41.988.838</i>	<i>41.730.438</i>
III - Immobilizzazioni finanziarie	-	-
1) partecipazioni in	-	-
a) imprese controllate	568.186	568.186
b) imprese collegate	200.000	200.000
d-bis) altre imprese	71.913	71.552
<i>Totale partecipazioni</i>	<i>840.099</i>	<i>839.738</i>
2) crediti	-	-
a) verso imprese controllate	-	2.438.500
esigibili entro l'esercizio successivo	-	2.438.500
b) verso imprese collegate	108.384	-
esigibili entro l'esercizio successivo	108.384	-
d-bis) verso altri	82.582	242.582
esigibili entro l'esercizio successivo	80.000	240.000
esigibili oltre l'esercizio successivo	2.582	2.582
<i>Totale crediti</i>	<i>190.966</i>	<i>2.681.082</i>
<i>Totale immobilizzazioni finanziarie</i>	<i>1.031.065</i>	<i>3.520.820</i>
<i>Totale immobilizzazioni (B)</i>	<i>46.715.253</i>	<i>49.508.299</i>
C) Attivo circolante		
I - Rimanenze	-	-
1) materie prime, sussidiarie e di consumo	2.061.910	1.983.222
4) prodotti finiti e merci	52.621.596	38.837.345
<i>Totale rimanenze</i>	<i>54.683.506</i>	<i>40.820.567</i>
II - Crediti	-	-
1) verso clienti	15.913.648	28.152.722

	30/06/2025	30/06/2024
esigibili entro l'esercizio successivo	15.913.648	28.152.722
2) verso imprese controllate	2.182.023	7.439.253
esigibili entro l'esercizio successivo	2.182.023	7.439.253
3) verso imprese collegate	1.568	459
esigibili entro l'esercizio successivo	1.568	459
5-bis) crediti tributari	2.586.010	3.509.684
esigibili entro l'esercizio successivo	2.586.010	3.509.684
5-ter) imposte anticipate	2.048	2.048
5-quater) verso altri	12.626.070	11.675.707
esigibili entro l'esercizio successivo	12.626.070	11.675.707
Totale crediti	33.311.367	50.779.873
III - Attivita' finanziarie che non costituiscono immobilizzazioni	-	-
4) altre partecipazioni	39.817	15.790
6) altri titoli	1.000	1.001.000
Totale attivita' finanziarie che non costituiscono immobilizzazioni	40.817	1.016.790
IV - Disponibilita' liquide	-	-
1) depositi bancari e postali	14.240.963	6.563.860
2) assegni	1.997	3.006
3) danaro e valori in cassa	53.691	37.180
Totale disponibilita' liquide	14.296.651	6.604.046
Totale attivo circolante (C)	102.332.341	99.221.276
D) Ratei e risconti	800.021	737.241
Totale attivo	150.023.833	149.706.332
Passivo		
A) Patrimonio netto	24.160.612	24.099.103
I - Capitale	3.339.076	4.085.127
II - Riserva da sovrapprezzo delle azioni	3.741	3.741
III - Riserve di rivalutazione	11.552.912	11.165.741
IV - Riserva legale	2.977.751	2.417.819
V - Riserve statutarie	221.095	220.637
VI - Altre riserve, distintamente indicate	-	-
Riserva straordinaria	3.120.566	2.781.417
Riserva da riduzione capitale sociale	356.529	865.492
Riserva avanzo di fusione	231	231

	30/06/2025	30/06/2024
Varie altre riserve	2.038.596	2.052.705
<i>Totale altre riserve</i>	<i>5.515.922</i>	<i>5.699.845</i>
IX - Utile (perdita) dell'esercizio	550.115	506.193
Totale patrimonio netto	24.160.612	24.099.103
B) Fondi per rischi e oneri		
2) per imposte, anche differite	-	8.421
4) altri	15.029.427	16.870.434
<i>Totale fondi per rischi ed oneri</i>	<i>15.029.427</i>	<i>16.878.855</i>
C) Trattamento di fine rapporto di lavoro subordinato	477.511	380.794
D) Debiti		
1) obbligazioni	8.171.213	4.134.849
esigibili entro l'esercizio successivo	1.963.636	963.636
esigibili oltre l'esercizio successivo	6.207.577	3.171.213
3) debiti verso soci per finanziamenti	113.704	-
esigibili entro l'esercizio successivo	113.704	-
4) debiti verso banche	43.872.088	48.783.624
esigibili entro l'esercizio successivo	29.998.343	25.452.305
esigibili oltre l'esercizio successivo	13.873.745	23.331.319
6) acconti	5.939.985	4.783.068
esigibili entro l'esercizio successivo	5.939.985	4.783.068
7) debiti verso fornitori	33.882.517	27.726.156
esigibili entro l'esercizio successivo	33.882.517	27.726.156
9) debiti verso imprese controllate	532.999	3.170.582
esigibili entro l'esercizio successivo	532.999	3.170.582
10) debiti verso imprese collegate	-	998
esigibili entro l'esercizio successivo	-	998
12) debiti tributari	1.033.128	883.346
esigibili entro l'esercizio successivo	708.459	581.425
esigibili oltre l'esercizio successivo	324.669	301.921
13) debiti verso istituti di previdenza e di sicurezza sociale	557.863	692.442
esigibili entro l'esercizio successivo	487.698	692.442
esigibili oltre l'esercizio successivo	70.165	-
14) altri debiti	14.250.848	16.060.920
esigibili entro l'esercizio successivo	13.696.512	15.215.909

	30/06/2025	30/06/2024
esigibili oltre l'esercizio successivo	554.336	845.011
<i>Totale debiti</i>	<i>108.354.345</i>	<i>106.235.985</i>
E) Ratei e risconti	2.001.938	2.111.595
<i>Totale passivo</i>	<i>150.023.833</i>	<i>149.706.332</i>

Conto Economico Ordinario

	30/06/2025	30/06/2024
A) Valore della produzione		
1) ricavi delle vendite e delle prestazioni	112.328.901	121.479.866
2) variazioni delle rimanenze di prodotti in corso di lavorazione, semilavorati e finiti	13.772.392	(22.008.411)
5) altri ricavi e proventi	-	-
contributi in conto esercizio	575.653	3.485.115
altri	6.672.732	4.568.574
<i>Totale altri ricavi e proventi</i>	<i>7.248.385</i>	<i>8.053.689</i>
<i>Totale valore della produzione</i>	<i>133.349.678</i>	<i>107.525.144</i>
B) Costi della produzione		
6) per materie prime, sussidiarie, di consumo e di merci	96.810.100	71.666.454
7) per servizi	11.131.993	12.016.422
8) per godimento di beni di terzi	1.935.492	2.238.895
9) per il personale	-	-
a) salari e stipendi	6.455.760	5.716.477
b) oneri sociali	1.139.103	1.010.086
c) trattamento di fine rapporto	207.189	160.762
e) altri costi	21.246	24.193
<i>Totale costi per il personale</i>	<i>7.823.298</i>	<i>6.911.518</i>
10) ammortamenti e svalutazioni	-	-
a) ammortamento delle immobilizzazioni immateriali	617.444	562.254
b) ammortamento delle immobilizzazioni materiali	3.537.994	2.828.370
d) svalutazioni dei crediti compresi nell'attivo circolante e delle disponibilita'	125.000	200.000
liquide		
<i>Totale ammortamenti e svalutazioni</i>	<i>4.280.438</i>	<i>3.590.624</i>
11) variazioni delle rimanenze di materie prime, sussidiarie, di consumo e merci	(19.982)	215.315

	30/06/2025	30/06/2024
12) accantonamenti per rischi	49.410	2.016.794
13) altri accantonamenti	3.897.851	2.750.000
14) oneri diversi di gestione	3.883.980	2.448.070
<i>Totale costi della produzione</i>	<i>129.792.580</i>	<i>103.854.092</i>
Differenza tra valore e costi della produzione (A - B)	3.557.098	3.671.052
C) Proventi e oneri finanziari		
16) altri proventi finanziari	-	-
d) proventi diversi dai precedenti	-	-
altri	233.748	417.097
<i>Totale proventi diversi dai precedenti</i>	<i>233.748</i>	<i>417.097</i>
<i>Totale altri proventi finanziari</i>	<i>233.748</i>	<i>417.097</i>
17) interessi ed altri oneri finanziari	-	-
altri	3.192.748	3.506.125
<i>Totale interessi e altri oneri finanziari</i>	<i>3.192.748</i>	<i>3.506.125</i>
17-bis) utili e perdite su cambi	(17.617)	(47.889)
<i>Totale proventi e oneri finanziari (15+16-17+-17-bis)</i>	<i>(2.976.617)</i>	<i>(3.136.917)</i>
Risultato prima delle imposte (A-B+C+-D)	580.481	534.135
20) Imposte sul reddito dell'esercizio, correnti, differite e anticipate		
imposte correnti	30.366	27.942
<i>Totale delle imposte sul reddito dell'esercizio, correnti, differite e anticipate</i>	<i>30.366</i>	<i>27.942</i>
21) Utile (perdita) dell'esercizio	550.115	506.193



Rendiconto finanziario, metodo indiretto

	Importo al 30/06/2025	Importo al 30/06/2024
A) Flussi finanziari derivanti dall'attività operativa (metodo indiretto)		
Utile (perdita) dell'esercizio	550.115	506.193
Imposte sul reddito	30.366	27.942
Interessi passivi/(attivi)	2.959.000	3.089.028
(Plusvalenze)/Minusvalenze derivanti dalla cessione di attività		(21.687)
<i>1) Utile (perdita) dell'esercizio prima d'imposte sul reddito, interessi, dividendi e plus/minusvalenze da cessione</i>	<i>3.539.481</i>	<i>3.601.476</i>
Rettifiche per elementi non monetari che non hanno avuto contropartita nel capitale circolante netto		
Accantonamenti ai fondi	4.154.450	4.927.556
Ammortamenti delle immobilizzazioni	4.155.438	3.390.624
<i>Totale rettifiche per elementi non monetari che non hanno avuto contropartita nel capitale circolante netto</i>	<i>8.309.888</i>	<i>8.318.180</i>
<i>2) Flusso finanziario prima delle variazioni del capitale circolante netto</i>	<i>11.849.369</i>	<i>11.919.656</i>
Variazioni del capitale circolante netto		
Decremento/(Incremento) delle rimanenze	(13.862.939)	22.134.517
Decremento/(Incremento) dei crediti verso clienti	12.239.074	12.084.655
Incremento/(Decremento) dei debiti verso fornitori	6.156.361	(20.010.146)
Decremento/(Incremento) dei ratei e risconti attivi	(62.780)	150.767
Incremento/(Decremento) dei ratei e risconti passivi	(109.657)	(328.753)
Altri decrementi/(Altri Incrementi) del capitale circolante netto	2.137.331	(4.486.259)
<i>Totale variazioni del capitale circolante netto</i>	<i>6.497.390</i>	<i>9.544.781</i>
<i>3) Flusso finanziario dopo le variazioni del capitale circolante netto</i>	<i>18.346.759</i>	<i>21.464.437</i>
Altre rettifiche		
Interessi incassati/(pagati)	(2.959.000)	(3.089.028)
(Imposte sul reddito pagate)	119.416	678.360
(Utilizzo dei fondi)	(5.907.161)	(4.079.366)
<i>Totale altre rettifiche</i>	<i>(8.746.745)</i>	<i>(6.490.034)</i>
Flusso finanziario dell'attività operativa (A)	9.600.014	14.974.403
B) Flussi finanziari derivanti dall'attività d'investimento		
Immobilizzazioni materiali		
(Investimenti)	(3.796.394)	(15.846.023)

	Importo al 30/06/2025	Importo al 30/06/2024
Immobilizzazioni immateriali		
(Investimenti)	(55.753)	(1.165.380)
Immobilizzazioni finanziarie		
(Investimenti)	2.489.755	(2.172.447)
Attività finanziarie non immobilizzate		
(Investimenti)	975.973	(1.002.000)
Disinvestimenti		21.687
Flusso finanziario dell'attività di investimento (B)	(386.419)	(20.164.163)
C) Flussi finanziari derivanti dall'attività di finanziamento		
Mezzi di terzi		
Incremento/(Decremento) debiti a breve verso banche	4.546.038	1.058.969
Accensione finanziamenti	1.000.000	931.738
(Rimborso finanziamenti)	(6.641.720)	150.001
Mezzi propri		
Aumento di capitale a pagamento	(425.308)	4.936.409
Flusso finanziario dell'attività di finanziamento (C)	(1.520.990)	7.077.117
Incremento (decremento) delle disponibilità liquide (A ± B ± C)	7.692.605	1.887.357
Disponibilità liquide a inizio esercizio		
Depositi bancari e postali	6.563.860	4.706.443
Assegni	3.006	2.321
Danaro e valori in cassa	37.180	7.925
Totale disponibilità liquide a inizio esercizio	6.604.046	4.716.689
Disponibilità liquide a fine esercizio		
Depositi bancari e postali	14.240.963	6.563.860
Assegni	1.997	3.006
Danaro e valori in cassa	53.691	37.180
Totale disponibilità liquide a fine esercizio	14.296.651	6.604.046
Differenza di quadratura		

Informazioni in calce al rendiconto finanziario

Commento

La società ha predisposto il rendiconto finanziario che rappresenta il documento di sintesi che raccorda le variazioni intervenute nel corso dell'esercizio nel patrimonio aziendale con le variazioni nella situazione finanziaria; esso pone in evidenza i valori relativi alle risorse finanziarie di cui l'impresa ha avuto necessità nel corso dell'esercizio nonché i relativi impieghi.

In merito al metodo utilizzato si specifica che la stessa ha adottato, secondo la previsione dell'OIC 10, il metodo indiretto in base al quale il flusso di liquidità è ricostruito rettificando il risultato di esercizio delle componenti non monetarie.

Nota integrativa, parte iniziale

Introduzione

Signori Soci, la presente Nota Integrativa costituisce parte integrante del Bilancio di Esercizio chiuso al 30/06/2025.

Il Bilancio risulta conforme a quanto previsto dagli articoli 2423 e seguenti del codice civile ed ai principi contabili nazionali così come pubblicati dall'Organismo Italiano di Contabilità; esso rappresenta pertanto con chiarezza ed in modo veritiero e corretto la situazione patrimoniale e finanziaria della società ed il risultato economico dell'esercizio.

Il contenuto dello Stato Patrimoniale e del Conto Economico è quello previsto dagli articoli 2424 e 2425 del codice civile, mentre il Rendiconto Finanziario è stato redatto ai sensi dell'art. 2425-ter.

La Nota Integrativa, redatta ai sensi dell'art. 2427 del codice civile, contiene inoltre tutte le informazioni utili a fornire una corretta interpretazione del bilancio.

La società nel corso dell'esercizio, ha continuato a svolgere la sua attività di trasformazione delle Uve conferite dai Soci nelle più importanti regioni viticole italiane, in Veneto nel Comune di Mansuè e Campodarsego, in Puglia nei Comuni di Guagnano in provincia di Lecce, Mesagne in provincia di Brindisi e Torricella in provincia di Taranto, in Abruzzo nel Comune di Atesa, in Lombardia nel Comune di Canneto Pavese in provincia di Pavia e in Sicilia nei diversi areali siti in provincia di Trapani e di Agrigento. Si segnala che nel corso dell'esercizio, ha incrementato le Tessere del suo Mosaico di Identità Territoriali arricchendolo di un nuovo Areale nella Regione Veneto perfezionando la:

- Fusione per Incorporazione della Società Cantina Alta Padovana S.c.A. con sede in Campodarsego provincia di Padova, giusto Atto di Fusione a rogito del Notaio Francesco Saverio Di Liberto in data 18/07/2024 Rep n. 35226 Racc. n. 20949.

inglobando tutte le Attività e Passività della Società Cooperativa Incorporata tra le proprie. Trattasi di scelte strategiche, dettate dalla bontà dei risultati ottenuti negli esercizi precedenti operando nei territori nei quali le società incorporate avevano la loro sfera di influenza.

Le Azioni Strategiche messe in campo dalla Governance Aziendale, sempre ispirate e coerenti con la Mission Aziendale, il cui scopo prioritario è quello della massimizzazione del valore delle uve conferite dai Soci, hanno consentito, compatibilmente ai risultati quali-quantitativi della Vendemmia 2024, il raggiungimento di risultati soddisfacenti mantenendo l'azienda nella sua posizione tra le Leader nazionali nel settore vitivinicolo, per fatturato e per superfici vitate gestite.

Si conferma che la Pluriregionalità del Progetto continua a rappresentare un'efficace leva di sviluppo aziendale consentendo di assicurare, oggi più che mai, la sua sostenibilità economica, nonché quella dei territori sui quali esso produce effetti ed è stata, come precedentemente accennato, la leva decisionale per il perfezionamento delle Operazioni di Fusione per Incorporazione.

I Risultati aziendali registrati nel corso del presente esercizio sono stati sempre coniugati con il primario obiettivo di mantenere un adeguato e coerente equilibrio patrimoniale e finanziario la cui sintesi è misurata

dai valori espressi dell'EBITDA aziendale, dai principali indici finanziari e patrimoniali di bilancio per la cui analisi si rimanda a quanto esposto nella Relazione sulla Gestione.

Criteri di Formazione

Redazione del Bilancio

Le informazioni contenute nel presente documento sono presentate secondo l'ordine in cui le relative voci sono indicate nello stato patrimoniale e nel conto economico.

In riferimento a quanto indicato nella parte introduttiva della presente nota integrativa, si attesta che, ai sensi dell'art. 2423, 3° comma del codice civile, qualora le informazioni richieste da specifiche disposizioni di legge non siano sufficienti a dare una rappresentazione veritiera e corretta della situazione aziendale vengono fornite le informazioni complementari ritenute necessarie allo scopo.

Non si sono verificati casi eccezionali che abbiano reso necessario il ricorso a deroghe di cui all'art. 2423, commi 4 e 5 a all'art. 2423-bis comma 2 codice civile.

Si segnala che il Consiglio di Amministrazione non si è avvalso della facoltà prevista dall'art. 27 dello Statuto Sociale di utilizzare il maggior termine di 180 giorni per la convocazione dell'Assemblea dei Soci per l'approvazione del Bilancio chiuso al 30/06/2025 così come consentito dal disposto di cui all'art. 2364 comma 2 del codice civile.

Il bilancio d'esercizio, così come la presente nota integrativa, sono stati redatti in unità di euro.

Principi di redazione

Commento

La valutazione delle voci di bilancio è avvenuta nel rispetto del principio della prudenza, della rilevanza e nella prospettiva di continuazione dell'attività. Ai sensi dell'art. 2423-bis c.1 punto 1-bis C.C., la rilevazione e la presentazione delle voci è effettuata tenendo conto della sostanza dell'operazione o del contratto. Nella redazione del bilancio d'esercizio gli oneri e i proventi sono stati iscritti secondo il principio di competenza indipendentemente dal momento della loro manifestazione numeraria e sono stati indicati esclusivamente gli utili realizzati alla data di chiusura dell'esercizio. Si è peraltro tenuto conto dei rischi e delle perdite di competenza dell'esercizio, anche se conosciuti dopo la chiusura di questo.

Struttura e contenuto del Prospetto di Bilancio

Lo stato patrimoniale, il conto economico, il rendiconto finanziario e le informazioni di natura contabile contenute nella presente nota integrativa sono conformi alle scritture contabili, da cui sono stati direttamente desunti.

Nell'esposizione dello stato patrimoniale e del conto economico non sono stati effettuati raggruppamenti delle voci precedute da numeri arabi, come invece facoltativamente previsto dall'art. 2423 ter del c.c.

Ai sensi dell'art. 2424 del codice civile si conferma che non esistono elementi dell'attivo o del passivo che ricadano sotto più voci del prospetto di bilancio.

Casi eccezionali ex art. 2423, quinto comma, del Codice Civile

Commento

Non si sono verificati casi eccezionali che abbiano reso necessario il ricorso a deroghe di cui all'art. 2423, commi 4 e 5 del codice civile e ricorso a deroghe di cui all'art.2423-bis c.2 del codice civile.

Cambiamenti di principi contabili

Commento

Non si sono verificati casi eccezionali che abbiano reso necessario il ricorso a deroghe di cui all'art.2423-bis c.2 del codice Civile.

Correzione di errori rilevanti

Commento

Non si sono resi necessari interventi relativi alla correzione di errori rilevanti.

Problematiche di comparabilità e di adattamento

Commento

Ai sensi dell'art. 2423 ter del codice civile, si precisa che tutte le voci di bilancio sono risultate comparabili con l'esercizio precedente; pertanto non vi è stata necessità di effettuare adattamento alcuno.

Criteri di valutazione applicati

Commento

I criteri applicati nella valutazione delle voci di bilancio e nelle rettifiche di valore sono conformi alle disposizioni del codice civile e alle indicazioni contenute nei principi contabili emanati dall'Organismo Italiano di Contabilità.

Gli stessi, inoltre, non sono variati rispetto all'esercizio precedente.

Ai sensi dell'articolo 2427 c. 1 n. 1 del c.c. si illustrano i più significativi criteri di valutazione adottati nel rispetto delle disposizioni contenute all'art.2426 del codice civile, con particolare riferimento a quelle voci di bilancio per le quali il legislatore ammette diversi criteri di valutazione e di rettifica o per le quali non sono previsti specifici criteri.

Valutazione Poste in Valuta Estera

La società, alla data di chiusura dell'esercizio, detiene crediti in valuta estera in due c/c ordinari bancari di cui uno in USA in dollari americani ed il secondo in dollari canadesi dove confluiscono i bonifici da parte dei nostri clienti statunitensi e canadesi.

Nota integrativa, attivo

Introduzione

Di seguito si analizzano nel dettaglio i movimenti delle singole voci di bilancio, secondo il dettato della normativa vigente.



Crediti verso soci per versamenti ancora dovuti

Introduzione

Nella seguente tabella sono esposte le variazioni intervenute nell'esercizio, distinguendo tali crediti tra quelli richiamati e non.

Analisi delle variazioni dei crediti verso soci per versamenti ancora dovuti

	Valore di inizio esercizio	Variazioni nell'esercizio	Valore di fine esercizio
Parte da richiamare	239.516	(63.298)	176.218
<i>Totale</i>	<i>239.516</i>	<i>(63.298)</i>	<i>176.218</i>

Commento

La voce "Credito verso Soci per Versamenti non ancora Richiamati" rileva il credito verso i soci per il capitale sociale sottoscritto ed ancora da versare alla data del 30/06/2025.

Immobilizzazioni

Immobilizzazioni immateriali

Introduzione

Le immobilizzazioni immateriali sono iscritte nell'Attivo dello Stato Patrimoniale al costo di Acquisto e/o di Produzione, e vengono ammortizzate in quote costanti in funzione della loro utilità futura.

Il valore delle immobilizzazioni è esposto al netto delle quote di ammortamento già decurtate e, di eventuali svalutazioni.

L'ammortamento è stato operato in conformità al piano e al criterio adottato e stabilito in ogni esercizio sociale in modo da assicurare la coerente ripartizione del costo rispetto alla vita utile dell'immobilizzazione stessa.

La seguente tabella evidenzia le aliquote di ammortamento e i periodi nei quali le attuali immobilizzazioni immateriali impatteranno sui risultati economici dell'esercizio attuale e di quelli futuri.

Voci immobilizzazioni immateriali	Aliquota	Periodo
Concessione, licenze, marchi e diritti simili di cui		
Software capitalizzato	20%	5 anni
Marchio La Mura		18 anni
Avviamento da Fusione		10 anni
Altre immobilizzazioni immateriali di cui:		
Oneri Pluriennali su Mutui		Pari alla durata dei Mutui
Spese manutenzione straordinarie e su OCM vino	20%	5 anni

Il valore esposto in bilancio delle immobilizzazioni immateriali rappresenta sia il costo di acquisto o di produzione interna, che tutti gli oneri accessori di diretta imputazione, entrambi al netto degli ammortamenti regolarmente registrati in conto o rilevati nell'apposito Fondo.

I valori delle Immobilizzazioni Immateriali riportano, oltre gli importi dei costi capitalizzati, anche gli importi degli eventuali contributi concessi, i quali, qualora presenti, sono stati portati in decurtazione del costo storico. Nel corso dell'esercizio queste hanno subito l'impatto dell'importazione contabile dei valori provenienti dalla Società Incorporata giusto Atto Finale di Fusione già citato. I relativi ammortamenti sono calcolati sul valore netto.

Le Immobilizzazioni immateriali di cui sopra sono state iscritte in bilancio in quanto ritenute di utilità pluriennale, con il parere favorevole del Collegio Sindacale.

Qualora durante il periodo di ammortamento, non si riscontrì più l'utilità futura dei costi capitalizzati, questi ultimi verranno imputati al conto economico.

Come già evidenziato nell'introduzione della presente nota integrativa si segnala Ai sensi e per gli effetti dell'art.10 della legge 19 marzo 1983, N.72, e così come anche richiamato dalle successive leggi di rivalutazione monetaria, si precisa che per i beni immateriali tuttora esistenti in patrimonio mai è stata eseguita rivalutazione monetaria.

Il criterio di ammortamento delle immobilizzazioni immateriali è stato applicato con sistematicità ed in ogni esercizio, in relazione alla residua possibilità di utilizzazione economica di ogni singolo bene o spesa.

Si evidenzia che su tali oneri immobilizzati non è stato necessario operare svalutazioni ex art. 2426 comma 1 n. 3 del codice civile in quanto, come previsto dal principio contabile OIC 9, non sono stati riscontrati indicatori di potenziali perdite durevoli di valore delle immobilizzazioni immateriali.

Movimenti delle immobilizzazioni immateriali

Introduzione

Di seguito si evidenziano le movimentazioni intervenute nel corso dell'Esercizio chiuso al 30 giugno 2025. Le Immobilizzazioni Immateriali sono iscritte al netto delle quote di ammortamento iscritte in bilancio per l'importo di Euro 617.444. Il residuo valore da ammortizzare ammonta ad Euro 3.695.350.

Le categorie delle Immobilizzazioni Immateriali presenti in bilancio hanno subito un incremento complessivo pari ad euro 56.287. Tra queste si segnala l'iscrizione in questa categoria di Immobilizzazioni quelle relative agli Oneri Pluriennali correlati all'Emissione del Prestito Obbligazionario di Euro 5ML sottoscritto interamente da Cassa Depositi e Prestiti SpA pari ad euro 52.350. Tutte le Immobilizzazioni Immateriali sono state oggetto di scostamenti in diminuzione per effetto della rilevazione delle quote di ammortamento di competenza.

Nella tabella sotto riportata il dettaglio delle movimentazioni.

Analisi dei movimenti delle immobilizzazioni immateriali

	Costi di impianto e ampliamento	Concessioni, licenze, marchi e diritti simili	Avviamento	Altre immobilizzazioni immateriali	Totale immobilizzazioni immateriali
Valore di inizio esercizio					
Costo	211.044	412.962	4.006.688	685.048	5.315.742
Ammortamenti (Fondo ammortamento)	42.209	95.682	589.558	331.252	1.058.701
Valore di bilancio	168.835	317.280	3.417.130	353.796	4.257.041

	Costi di impianto e ampliamento	Concessioni, licenze, marchi e diritti simili	Avviamento	Altre immobilizzazioni immateriali	Totale immobilizzazioni immateriali
Variazioni nell'esercizio					
Incrementi per acquisizioni	-	3.937	-	52.350	56.287
Ammortamento dell'esercizio	42.209	30.013	441.972	103.251	617.445
Altre variazioni	-	(533)	-	-	(533)
<i>Totale variazioni</i>	<i>(42.209)</i>	<i>(26.609)</i>	<i>(441.972)</i>	<i>(50.901)</i>	<i>(561.691)</i>
Valore di fine esercizio					
Costo	211.044	416.366	4.006.688	737.398	5.371.496
Ammortamenti (Fondo ammortamento)	84.418	125.695	1.031.530	434.503	1.676.146
Valore di bilancio	126.626	290.671	2.975.158	302.895	3.695.350

Immobilizzazioni materiali

Introduzione

I cespiti appartenenti alla categoria delle immobilizzazioni materiali sono iscritti in bilancio al costo di acquisto, aumentato degli eventuali oneri accessori sostenuti fino al momento in cui i beni sono idonei per entrare in funzionamento.

Nel corso dell'esercizio queste hanno subito l'impatto dell'importazione contabile dei valori provenienti dalla Società Incorporata giusta Atta Finale di Fusione già citato.

Il valore contabile dei beni, raggruppati in classi omogenee per natura ed anno di acquisizione, viene ripartito tra gli esercizi nel corso dei quali gli stessi verranno presumibilmente utilizzati ed ammortizzati.

L'ammortamento delle immobilizzazioni materiali, è stato operato in conformità al seguente piano. Si segnala che lo stesso, relativamente ai soli Cespiti oggetto di Rivalutazione di cui alla Perizia Tecnica dell'Ing. Motta in data 29/06/2022, integrata dallo stesso in data 03/07/2023, prevede aliquote e periodi di ammortamento che tengono conto della nuova vita utile degli stessi come da precise disposizioni indicate nell'Appendice Integrativa per le singole categorie di cespiti.

Inoltre si precisa che sui cespiti rivalutati le aliquote di ammortamento sono state applicate sul nuovo valore rivalutato:

Voci immobilizzazioni materiali	Aliquota	Periodo
<u>Terreni e Fabbricati</u>		
Terreni agricoli		
Terreni per piazzale (Ex S F.sco)		
Terreni (Ex Saturnia)		
Terreni sottostanti fabbricati (Ex Saturnia)		

Fabbricato Urbano Foglio 124 part. 158 (Salemi Borgesati) (Rivalutato)		
- Acquisito dal 2010	3%	33,33 anni
Fabbricati destinati all'industria (Non Rivalutati)	3%	33,33 anni
Fabbricati destinati all'industria (Rivalutati):		
- Acquisiti anteriormente all'anno 2000		58,32 anni
- Acquisiti dal 2000 al 2009		49,99 anni
- Acquisiti dal 2010		33,33 anni
Fabbricati e impianti fissi Cantina San Francesco (Non Rivalutati)	3%	33,33 anni
Fabbricati e impianti fissi Cantina San Francesco (Rivalutati):		
- Acquisiti anteriormente all'anno 2000		58,32 anni
- Acquisiti dal 2000 al 2009		49,99 anni
- Acquisiti dal 2010		33,33 anni
Fabbricati cantina (Ex Saturnia) (Non Rivalutati)	3%	33,33 anni
Fabbricati cantina (Ex Saturnia) (Rivalutati):		
- Acquisiti anteriormente all'anno 2000		58,32 anni
- Acquisiti dal 2000 al 2009		49,99 anni
- Acquisiti dal 2010		33,33 anni
Fabbricati imbottigliamento (Ex Saturnia)	3%	33,33 anni
Fabbricati Uffici (Ex Saturnia)	3%	33,33 anni
Fabbricati strumentali gestione olive (Ex Saturnia)	3%	33,33 anni
Locali nuovo oleificio (Ex Saturnia)	3%	33,33 anni
<u>Impianti e Macchinari</u>		
Vinificatori	8%	12,50 anni
Silos	8%	12,50 anni
Impianti elettrici	10%	10,00 anni
Impianto fotovoltaico	9%	11,11 anni
Macchinari Operatori e impianti	3%	33,33 anni
Impianto video ed allarme	10%	10,00 anni
Impianti fissi enologici Cant. S. Francesco	10%	10,00 anni
Impianto di depurazione Cant. S. Francesco	10%	10,00 anni
Cabina elettrica Cant. San Francesco	10%	10,00 anni
Nuovo Impianto di vinificazione Cant. San F.sco (Non Rivalutato)	10%	10,00 anni
Nuovo Impianto di vinificazione Cant. San F.sco (Rivalutato)	5%	20,00 anni
Impianto di imbottigliamento Cant S. F.sco (Non Rivalutato)	10%	10,00 anni
Impianto di imbottigliamento Cant S. F.sco (Rivalutato)	5%	20,00 anni
Silos ex Cantina San F.sco (Non Rivalutato)	8%	12,50 anni
Silos ex Cantina San F.sco (Rivalutato)	3,33%	30,00 anni
Impianti fissi ed enologici (Ex Aquila)	10%	10,00 anni
Impianto di videosorveglianza (Ex F.sco)	15%	6,67 anni

Barrique	33%	3,03 anni
Macchinari Operatori e impianti (Ex Saturnia) (Non Rivalutati)	10%	10,00 anni
Macchinari Operatori e impianti (Ex Saturnia) (Rivalutati)	5%	20,00 anni
Macchinari Operatori e impianti Imbottigliamenti. (Ex Saturnia)	10%	10,00 anni
Impianti elettrici-Proiettori e plafoniere (Ex Saturnia)	10%	10,00 anni
Silos (Ex Saturnia)	8%	12,50 anni
Macchinari e impianti gestione oleificio (Ex Saturnia)	10%	10,00 anni
<u>Attrezzature Industriali e Commerciali</u>	3%	33,33 anni
Attrezzi ed utensili enologici (Cant. San F.sco)	20%	5,00 anni
Attrezzatura varia e minuta (Non Rivalutati)	20%	5,00 anni
Attrezzatura varia e minuta (Rivalutati)	4%	25,00 anni
Attrezzatura enologica (Non Rivalutati)	20%	5,00 anni
Attrezzatura enologica (Rivalutati)	4%	25,00 anni
Attrezzatura appassimento uve	20%	5,00 anni
Macchine ed attrezzi enologici (ex Aquila) (Non Rivalutati)	20%	5,00 anni
Macchine ed attrezzi enologici (ex Aquila) (Rivalutati)	4%	25,00 anni
Attrezzatura varia e minuta (ex Saturnia)	20%	5,00 anni
Contenitori gestione imbottigliamento (ex Saturnia)	20%	5,00 anni
Contenitore gestione olive (ex Saturnia)	20%	5,00 anni
Attrezzi ed utensili gestione cantina (Ex Saturnia)	20%	5,00 anni
Macchine apparecchi e attrezzi vari (ex Saturnia)	20%	5,00 anni
Attrezzi ed utensili gestione oleificio (Ex Saturnia)	20%	5,00 anni
Attrezzi ed utensili gestione imbottigliamento (Ex Saturnia)	20%	5,00 anni
<u>Altri Beni Materiali</u>		
Mobili e arredi	12%	8,33 anni
Macchine d'ufficio elettroniche	20%	5,00 anni
Mobili e arredi d'ufficio Cant. S. F.sco	12%	8,33 anni
Macchine d'ufficio elettroniche Cant. S. F.sco	20%	5,00 anni
Telefonia mobile	20%	5,00 anni
Automezzi	20%	5,00 anni
Autovetture	25%	4,00 anni
Costruzioni leggere	10%	10,00 anni
Costruzioni leggere (Ex Aquila)	10%	10,00 anni
Insegna luminosa (ex S. F.sco)	15%	6,67 anni
Mobili e arredi d'ufficio (ex Saturnia)	12%	8,33 anni
Telefonia mobile (Ex Saturnia)	20%	5,00 anni
Macchine d'ufficio elettroniche (ex Saturnia)	20%	5,00 anni
Automezzi (ex Saturnia)	20%	5,00 anni



Pala Meccanica (ex Saturnia)	20%	5,00 anni
Macchine agricole (Ex Saturnia)	10%	10,00 anni

La determinazione e, la conseguente imputazione a conto economico dell'esercizio delle quote di ammortamento, effettuate sulla base delle aliquote e dei periodi su esposti risultano coerenti con l'andamento del processo produttivo, con la verifica dei piani commerciali aziendali e con la residua possibilità di utilizzazione dei beni stessi.

Per i beni acquistati ed entrati in uso nell'esercizio le aliquote di ammortamento sono state ridotte al 50%.

Le spese di manutenzione e riparazione ordinarie delle immobilizzazioni tecniche sono state imputate direttamente nel conto economico dell'esercizio e sono perciò estranee alla categoria dei costi capitalizzati.

I cespiti completamente ammortizzati restano iscritti fino al momento della loro dismissione.

Le immobilizzazioni materiali in corso di esecuzione, qualora presenti, sono valutate al costo e vengono ammortizzate a partire dall'esercizio in cui esse entrano in funzione e solo dopo che vengono allocate alle categorie di riferimento.

Le spese di ristrutturazione e quelle straordinarie, aventi natura incrementative, sono attribuite in incremento ai cespiti cui si riferiscono e ammortizzate con gli stessi criteri.

Nel corso dell'esercizio in esame, come negli esercizi precedenti, non sono state operate diminuzioni di valori dei cespiti. Essi pertanto esprimono il valore economico dei beni partecipanti al processo produttivo, nonché il loro effettivo valore correlato con la loro residua vita utile.

I criteri di ammortamento delle immobilizzazioni materiali, per i soli cespiti oggetto di rivalutazione, sono stati variati rispetto a quelli applicati nell'esercizio precedente come già ampiamente commentato.

Si evidenzia che non è stato necessario operare svalutazioni ex art. 2426 comma 1 n. 3 del Codice Civile in quanto, come previsto dal principio contabile OIC 9, non sono stati riscontrati indicatori di potenziali perdite di valore delle immobilizzazioni materiali.

Si segnala che le quote di ammortamento correlate agli importi oggetto di rivalutazione sono considerati fiscalmente indeducibili poiché la società non ha provveduto al loro affrancamento fiscale.

Terreni e Fabbricati

I terreni, non esaurendo nel tempo la loro utilità, non sono stati ammortizzati.

Immobilizzazioni in Corso e Acconti

Gli acconti ai fornitori per l'acquisto di immobilizzazioni materiali iscritti nella voce B.II.5, qualora presenti, sono rilevati alla data in cui sorge unicamente l'obbligo al pagamento di tali importi. Di conseguenza gli acconti non sono oggetto di ammortamento.

Movimenti delle immobilizzazioni materiali

Introduzione

Di seguito si evidenziano le movimentazioni intervenute nel corso dell'Esercizio chiuso al 30 giugno 2025.

Le immobilizzazioni materiali al lordo dei relativi fondi ammortamento ammontano ad €. 83.726.927 (euro 76.720.784 nell'esercizio precedente), i fondi di ammortamento risultano essere pari a €. 41.738.089.

Nella tabella che segue sono esposte le movimentazioni delle immobilizzazioni in oggetto.



Analisi dei movimenti delle immobilizzazioni materiali

	Terreni e fabbricati	Impianti e macchinario	Attrezzature industriali e commerciali	Altre immobilizzazioni materiali	Immobilizzazioni materiali in corso e acconti	Totale immobilizzazioni materiali
Valore di inizio esercizio						
Costo	22.457.650	35.441.847	4.198.255	2.213.997	855.724	65.167.473
Rivalutazioni	8.246.851	3.081.709	224.352	-	-	11.552.912
Ammortamenti (Fondo ammortamento)	7.919.533	22.595.134	2.944.684	1.530.596	-	34.989.947
Valore di bilancio	22.784.968	15.928.422	1.477.923	683.401	855.724	41.730.438
Variazioni nell'esercizio						
Incrementi per acquisizioni	2.314.548	4.536.778	512.443	213.448	141.110	7.718.327
Decrementi per alienazioni e dismissioni (del valore di bilancio)	-	154.587	-	-	-	154.587
Ammortamento dell'esercizio	1.806.655	4.135.486	547.730	268.005	-	6.757.876
Altre variazioni	-	-	-	-	(547.464)	(547.464)
Totale variazioni	507.893	246.705	(35.287)	(54.557)	(406.354)	258.400
Valore di fine esercizio						
Costo	25.753.871	40.201.477	4.710.698	2.427.445	449.370	73.542.861
Rivalutazioni	7.265.178	2.694.538	224.352	-	-	10.184.068
Ammortamenti (Fondo ammortamento)	9.726.188	26.720.888	3.492.414	1.798.601	-	41.738.091
Valore di bilancio	23.292.861	16.175.127	1.442.636	628.844	449.370	41.988.838

Commento

In premessa si segnala che, fatto salvo che i Saldi Valori Finali esposti nel Bilancio chiuso al 30/06/2024 sono corretti, nell'elaborazione della superiore Tabella, al fine di rappresentare i valori di ogni singola Voce conformi a quelli contenuti nei singoli Conti che compongono le diverse categorie delle Immobilizzazioni, sono stati ricalcolati i Valori relativi ai Saldi Iniziali dell'Esercizio senza variarli. Si segnala ancora che relativamente alla superiore tabella la riga "Ammortamenti" accoglie l'importo sia dell'Accantonamento dell'Esercizio che il Valore dei Fondi importati con il perfezionamento della Fusione per Incorporazione con la Cantina Alta Padovana. Le Immobilizzazioni Materiali hanno subito le seguenti movimentazioni:

Terreni e Fabbricati: la posta di bilancio espone un valore netto di €. 23.292.861 con una crescita rispetto all'esercizio precedente di €. 507.893. Tale incremento rappresenta il risultato della differenza da un lato di incrementi di valore per €. 585.656 per investimenti effettuati nel corso dell'esercizio, tra i quali si segnala



in particolare la definizione dell'Investimento relativo alla realizzazione dei nuovi Uffici Direzionali con sede in Gibellina per l'importo di 541.736; per €. 1.728.892 per effetto dell'importazione contabile dei Cespiti oggetto della Fusione per Incorporazione. Dall'altro dalla diminuzione di valori per €. 630.203 per quote di ammortamento imputate all'esercizio e per €. 1.176.450 per effetto dell'importazione contabile dei Fondi di Ammortamento oggetto della Fusione per Incorporazione.

Impianti e Macchinari: la posta di bilancio espone un valore netto di €. 16.175.127 con una crescita rispetto all'esercizio precedente di €. 246.705. Tale incremento rappresenta il risultato della differenza da un lato di incrementi di valore per €. 2.130.403 per investimenti effettuati nel corso dell'esercizio, tra i quali si segnalano in particolare quelli relativi all'aumento della capacità di stoccaggio con la realizzazione di Silos in Acciaio Inox per l'importo di euro 913.357, quelli relativi all'acquisto di Macchinari Operatori ed Impianti per euro 577.537 e quelli relativi all'Impianto Fotovoltaico per euro 552.861; per €. 2.406.375 per effetto dell'importazione contabile dei Cespiti oggetto della Fusione per Incorporazione. Dall'altro dalla diminuzione di valore per €. 3.516 per dismissione di cespiti ai quali sono correlati storni di Fondi di Ammortamento; per €. 160.803 per rettifica di precedenti scritture contabili; per €. 2.229.800 per quote di ammortamento imputate all'esercizio; per €. 1.905.686 per effetto dell'importazione contabile dei Fondi di Ammortamento oggetto della Fusione per Incorporazione e infine per €. 9.732 per rettifica di precedenti scritture contabili.

Attrezzature Industriali e Commerciali: la posta di bilancio espone un valore netto di €. 1.442.636 con una diminuzione rispetto all'esercizio precedente di €. 35.287. Tale decremento rappresenta il risultato della differenza da un lato di incrementi di valore per €. 438.800 per investimenti effettuati nel corso dell'esercizio, tra i quali si segnalano in particolare gli acquisti di Attrezzature Enologiche per euro 354.462 e Attrezzatura Varia e Minuta per euro 84.337; per €. 73.643 per effetto dell'importazione contabile dei Cespiti oggetto della Fusione per Incorporazione. Dall'altro per quote di ammortamento imputate all'esercizio per euro 474.533; per €. 73.197 per effetto dell'importazione contabile dei Fondi di Ammortamento oggetto della Fusione per Incorporazione.

Altre Immobilizzazioni Materiali: la posta di bilancio espone un valore netto di €. 628.844 con una diminuzione rispetto all'esercizio precedente di €. 54.557. Tale decremento rappresenta il risultato della differenza da un lato di incrementi di valore per €. 145.579 per investimenti effettuati nel corso dell'esercizio, per €. 156.368 per effetto dell'importazione contabile dei Cespiti oggetto della Fusione per Incorporazione. Dall'altro di diminuzioni di valore per complessivi €. 203.458 per quote di ammortamento imputate all'esercizio, per complessivi euro 153.046 per effetto dell'importazione contabile dei Fondi di Ammortamento oggetto della Fusione per Incorporazione e infine per complessivi euro 88.500 per dismissioni di cespiti interamente ammortizzati.

Immobilizzazioni in Corso e Acconti: la posta di bilancio espone un valore netto di euro 449.370 e rileva un decremento netto di euro 406.355 direttamente correlato all'imputazione al cespiti di competenza, che nella fattispecie si riferisce al Fabbricato che accoglie gli Uffici Direzionali.

Operazioni di locazione finanziaria

Introduzione

Si informa che nel corso dell'Esercizio è stato attivato n. 1 nuovo Contratto di Leasing con la Società Crédit Agricole aventi ad oggetto Attrezzature. Continuano a produrre i loro effetti economici i Contratti attivati nei precedenti Esercizi.

Immobilizzazioni finanziarie

Movimenti di partecipazioni, altri titoli e strumenti finanziari derivati attivi immobilizzati

Introduzione

Nella seguente tabella vengono esposte le movimentazioni delle immobilizzazioni in oggetto.

Analisi dei movimenti di partecipazioni, altri titoli, strumenti finanziari derivati attivi immobilizzati

	Partecipazioni in imprese controllate	Partecipazioni in imprese collegate	Partecipazioni in altre imprese	Totale partecipazioni
Valore di inizio esercizio				
Costo	568.186	200.000	121.452	889.638
Svalutazioni	-	-	49.900	49.900
Valore di bilancio	568.186	200.000	71.552	839.738
Variazioni nell'esercizio				
Incrementi per acquisizioni	-	-	387	387
Decrementi per alienazioni o dismissioni (del valore di bilancio)	-	-	26	26
Totale variazioni	-	-	361	361
Valore di fine esercizio				
Costo	568.186	200.000	121.813	889.999
Svalutazioni	-	-	49.900	49.900
Valore di bilancio	568.186	200.000	71.913	840.099

Commento

La voce "Partecipazioni in imprese controllate" di cui al punto 1.B.3.1.a si riferisce alle seguenti partecipazioni:

"ORESTIADI S.R.L. a socio unico" per €. 568.186,00

La partecipazione sottoscritta e versata non rileva alcuna variazione rispetto all'esercizio precedente.

L'unica partecipazione in imprese controllate possedute dalla società posseduta a fine esercizio rimane quella in Orestyadi SRL che viene mantenute tra le immobilizzazioni in quanto rappresenta un investimento duraturo e strategico ed è valutata al valore di sottoscrizione comprensivo degli oneri accessori.

Si segnala infine, che le partecipazioni iscritte al costo di acquisto o di sottoscrizione non sono state svalutate perché non hanno subito alcuna perdita durevole così come si evince dai bilanci approvati e relativi agli ultimi due esercizi.

La voce Partecipazioni in Imprese Collegate per €. 200.000 si riferisce alla sottoscrizione, interamente già versata, di n. 8.000 azioni del valore nominale di euro 25 cadauna, in qualità di Socio Sovventore della Società Cooperativa Agricola "La Goccia d'Oro" di Menfi in provincia di Agrigento operante nel settore Oleario.

La voce "Partecipazioni in altre imprese" pari ad euro 71.913 si riferisce alla sottoscrizione di quote di partecipazione in varie società al netto della svalutazione di euro 49.900. Nello specifico l'incremento di euro 360 si riferisce a diverse Partecipazioni Minori in Società le cui attività risultano coerenti con il Core Business Aziendale.

Variazioni e scadenza dei crediti immobilizzati

Introduzione

Nella seguente tabella vengono espone le movimentazioni delle immobilizzazioni in oggetto.

Analisi delle variazioni e della scadenza dei crediti immobilizzati

	Valore di inizio esercizio	Variazioni nell'esercizio	Valore di fine esercizio	Quota scadente entro l'esercizio	Quota scadente oltre l'esercizio
Crediti verso imprese controllate	2.438.500	(2.438.500)	-	-	-
Crediti verso imprese collegate	-	108.384	108.384	108.384	-
Crediti verso altri	242.582	(160.000)	82.582	80.000	2.582
Totale	2.681.082	(2.490.116)	190.966	188.384	2.582

Commento

I "Crediti verso altri" di € 82.252 rilevano per € 2.582 il deposito cauzionale verso il demanio regionale riguardante l'enopolio denominato "AQUILA" di Salemi che non ha subito variazione rispetto all'esercizio precedente e, per € 80.000 a prestiti infruttiferi concessi a Soci.

Dettagli sulle partecipazioni immobilizzate in imprese controllate

Introduzione

Nel seguente prospetto sono indicate le partecipazioni relative ad imprese controllate nonché le ulteriori indicazioni richieste dall'art 2427 del codice civile.

Dettagli sulle partecipazioni iscritte nell'attivo immobilizzato in imprese controllate possedute direttamente o per tramite di società fiduciaria o per interposta persona

Denominazione	Città, se in Italia, o Stato estero	Codice fiscale (per imprese italiane)	Capitale in euro	Quota posseduta in euro	Quota posseduta in %
ORESTIADI SRL	GIBELLINA (TP)	02309820815	568.186	568.186	100,000
Totale					

Commento

Il valore a bilancio della "Partecipazione in imprese controllate" rileva il valore di acquisto delle partecipazioni riferite al bilancio di esercizio al 30/06/2025.

Suddivisione dei crediti immobilizzati per area geografica

Introduzione

Nella seguente tabella viene esposta la ripartizione per area geografica dei crediti iscritti tra le immobilizzazioni finanziarie in oggetto.

Dettagli sui crediti immobilizzati suddivisi per area geografica

Area geografica	Crediti immobilizzati verso altri	Totale crediti immobilizzati
ITALIA	82.582	82.582

Crediti immobilizzati relativi ad operazioni con obbligo di retrocessione a termine

Introduzione

La società non ha posto in essere operazioni con obbligo di retrocessione a termine.

Valore delle immobilizzazioni finanziarie

Introduzione

In osservanza a quanto richiesto dall'art. 2427-bis c.c., di seguito si forniscono le informazioni circa le Immobilizzazioni Finanziarie iscritte in Bilancio oltre alla Partecipazione in Imprese Controllate già vista e dettagliata in precedenza. Le Partecipazioni in Altre Imprese sono tutte di piccolo importo e si riferiscono a società ed altri organismi operanti in settori affini e comunque sinergici rispetto a quello della società. Nella tabella sotto riportata vengono elencate nel dettaglio.

Analisi del valore delle immobilizzazioni finanziarie

	Valore contabile
Partecipazioni in altre imprese	71.913
Crediti verso imprese controllate	-
Crediti verso imprese collegate	108.384
Crediti verso altri	82.582

Dettaglio del valore delle partecipazioni immobilizzate in altre imprese

Descrizione	Valore contabile
	-
Partecipazione in Altre Imprese Minori	121.813
Fondo Svalutazione Partecipazioni in Altre Imprese Minori	(49.900)
Totale	71.913

Attivo circolante

Introduzione

Gli elementi dell'attivo circolante sono valutati secondo quanto previsto dai numeri da 8 a 11-bis dell'articolo 2426 del codice civile. I criteri utilizzati sono indicati nei paragrafi delle rispettive voci di bilancio.

Rimanenze

Introduzione

Le rimanenze, in funzione della loro natura sono valutate al costo di acquisto e/o di produzione, al valore di vendita indicato nei contratti o di presumibile e prudentiale realizzo. Il costo di acquisto comprende gli eventuali oneri accessori di diretta imputazione. Il costo di produzione comprende anche i costi di diretta imputazione per la quota ragionevolmente imputabile a ciascun bene, relativi al periodo di fabbricazione e fino al momento dal quale il bene può essere utilizzato. Ai costi di produzione sono stati aggiunti oneri relativi al finanziamento della fabbricazione, interna o presso terzi.

Materie Prime, Sussidiarie e di Consumo

Le materie prime, sussidiarie e di consumo sono state valutate al costo di acquisto.

Prodotti Finiti

I prodotti finiti costituiti per la maggior parte dalle diverse tipologie di vino sfuso e/o confezionato tenuto conto dello stato di lavorazione e di conservazione, sono stati valutati nel seguente modo: quelli venduti ed ancora da consegnare al valore di vendita per i volumi già contrattualizzati; quelli destinati alle operazioni di confezionamento al valore che risulta coerente rispetto ai listini praticati; la parte minoritaria ancora da collocare al valore che riflette l'andamento del mercato. Si segnala che il valore complessivo dei vini sfusi in giacenza, risulta coerente e riflette le loro caratteristiche quali/quantitative così come esposte dal Direttore Tecnico nella sua relazione a corredo del processo di valutazione delle Rimanenze Finali; le valutazioni secondo i prezzi di mercato e/o secondo i prezzi di vendita tengono conto degli eventuali costi diretti di vendita.

Analisi delle variazioni delle rimanenze

	Valore di inizio esercizio	Variazioni nell'esercizio	Valore di fine esercizio
materie prime, sussidiarie e di consumo	1.983.222	78.688	2.061.910
prodotti finiti e merci	38.837.345	13.784.251	52.621.596
Totale	40.820.567	13.862.939	54.683.506

Commento

Le rimanenze finali di materie prime comprendono le rimanenze di prodotti enologici, di materiale per l'imbottigliamento e di merci in viaggio per un totale di €. 2.061.910

Le rimanenze finali di prodotti finiti comprendono le rimanenze di vino sfuso e confezionato, di mosto concentrato rettificato per un totale di €. 52.621.596, esse rilevano un incremento pari ad €. 13.784.251.

Relativamente alla dinamica delle Rimanenze Finali di Prodotti Finiti, oggettivamente cresciute al 30 giugno 25 rispetto a quelle rilevate nell'esercizio precedente, si precisa quanto in appresso:

Nel dettaglio si rileva che la superiore crescita del valore complessivo delle rimanenze finali rispetto all'esercizio precedente è da imputare principalmente al maggior volume dei vini in giacenza riferiti all'annata 2024, rispetto a quelli dell'annata precedente. Tale dato è in primo luogo direttamente da imputare ai risultati quali-quantitativi della Vendemmia 2024, che, come già comunicato con la Relazione al Bilancio chiuso al 30/06/2024, ha fatto registrare volumi di conferimenti di uve e di vini ottenuti significativamente superiori a quelli della vendemmia precedente. Sul punto riteniamo sia meritevole di segnalazione che Cantine Ermes s.c.a, in conseguenza della sua natura giuridica - società cooperativa senza scopo di lucro - non può decidere i volumi di uve da trasformare in vendemmia in funzione dei suoi programmi di vendita; al contrario, essa è obbligata a ricevere in conferimento tutte le uve che i suoi soci operatori producono. È evidente che tale circostanza, rispetto a qualunque altra società non cooperativa,

che può pianificare i propri acquisti in funzione dei suoi budget di vendita, ha inciso marcatamente sui livelli e sul valore finale dei vini in giacenza.

Pur tuttavia riteniamo utile ed opportuno ribadire e segnalare che i volumi di vino in giacenza al 30 giugno 2025 non presentano elementi di rischio per ciò che concerne il loro smobilizzo poiché, una parte è destinata ed è già impegnata a soddisfare il fabbisogno interno aziendale collegato alle produzioni di vini confezionati distribuiti dalla nostra società; la restante parte risulta già collocata sul mercato e sotto contratto e per circa € 5,9 milioni risulta anche incassata come si evince dal valore degli Acconti esposti in bilancio tra le passività, solo una parte minoritaria era da collocare, ma valutata a prezzi assolutamente prudenziali. Quanto appena affermato trova conferma nei dati di vendita registrati dalla società sino alla data odierna che confermano che lo smobilizzo del vino in giacenza al 30/06/2025 è già in gran parte avvenuto nel rispetto dei programmi e dei valori assunti come base di valutazione delle medesime giacenze

Crediti iscritti nell'attivo circolante

Introduzione

I crediti il cui valore complessivo iscritto in bilancio ammonta ad Euro 33.309.319 sono stati esposti in bilancio al presumibile valore di realizzo, conformemente a quanto previsto dall'art. 2426, comma 1, n. 8 del Codice Civile; si segnala che per i soli Crediti verso Clienti il cui valore netto ammonta ad Euro 15.913.648, il rischio risulta prudenzialmente coperto da accantonamenti effettuati negli esercizi precedenti e in quello in corso per un valore complessivo di € 7.498.316. Tale Fondo nel corso dell'esercizio al 30/06/2025 è incrementato per Euro 125.000 per accantonamenti effettuati al conto economico, per Euro 42.775 per importazione contabile a seguito del perfezionamento della Fusione per Incorporazione e si è diminuito per Euro 166.317 per utilizzi a seguito di stralcio su crediti verso clienti.

L'accantonamento effettuato nell'esercizio, sommato a quello esistente alla data di chiusura si ritiene assolutamente congruo e capiente rispetto all'entità dei crediti lordi esistenti alla data di chiusura dell'esercizio.

Variazioni e scadenza dei crediti iscritti nell'attivo circolante

Introduzione

Nella seguente tabella vengono esposte le informazioni relative alle variazioni dei crediti iscritti nell'attivo circolante nonché, se significative, le informazioni relative alla scadenza degli stessi.

Analisi delle variazioni e della scadenza dei crediti iscritti nell'attivo circolante

	Valore di inizio esercizio	Variazione nell'esercizio	Valore di fine esercizio	Quota scadente entro l'esercizio
Crediti verso clienti	28.152.722	(12.239.074)	15.913.648	15.913.648
Crediti verso imprese controllate	7.439.253	(5.257.230)	2.182.023	2.182.023
Crediti verso imprese collegate	459	1.109	1.568	1.568
Crediti tributari	3.509.684	(923.674)	2.586.010	2.586.010
Imposte anticipate	2.048	-	2.048	-
Crediti verso altri	11.675.707	950.363	12.626.070	12.626.070
Totale	50.779.873	(17.468.506)	33.311.367	33.309.319

Commento

La voce Crediti comprende i seguenti dettagli:

Crediti Verso Clienti	
Fatture da emettere a clienti terzi	€. 943.223,88
Fatture da emettere a clienti soci	€. 21.979,35
Note di credito da emettere a clienti terzi	€. (67.128,33)
Clienti terzi Italia	€. 12.037.831,31
Clienti terzi UE	€. 2.223.987,59
Clienti terzi extra Ue	€. 1.846.447,96
Clienti soci	€. 1.280.142,12
Clienti ex (Cantina Sociale Aquila)	€. 102,28
Clienti Frantoio (ex Saturnia)	€. 2.482,57
Clienti (ex Saturnia)	€. 15.210,36
Clienti Soci (ex Saturnia)	€. 2.808,04
Clienti Terzi (ex Alta Padovana)	€. 12.117,45
Clienti Italia in Sofferenza	€. 162.587,11
Crediti Extra UE in Sofferenza	€. 25.432,52
Partite Commerciali Attive da Liquidare	€. 7.096,14
Crediti V/soci c/prelievo vino	€. 40.768,42
Banca c/riba dopo incasso	€. 4.140.754,28
Banca c/anticipazioni riba	€. 716.121,20
Fondo svalutazione crediti verso clienti	€. (7.498.316,42)
Totale	€. 15.913.648,00
Crediti Verso Imprese Controllate	
Fatture da Emettere a Controllate	€. 230.052,82
Note di Credito da Emettere a Controllate	€. (44.270,84)
Cliente controllata – Orestiadi Srl	€. 336.233,07
Crediti vari verso Orestiadi	€. 1.660.007,94
Altri Crediti verso Controllate	€. 0,00
Totale	€. 2.182.023,00
Crediti Verso Imprese Collegate	
Crediti vs Clienti Collegati	€. 1.567,92
Totale	€. 1.567,92
Crediti Tributari	
Erario c/liquidazione IVA	€. 1.713.971,19
Credito IVA in Compensazione F24	€. 0,00
IVA in attesa di Rimborso Infrannuale	€. 165.752,62
Erario c/liquidazione IVA ex Valle del Sangro	€. 793,01
Erario c/liquidazione IVA ex Alta Padovana	€. 2.962,53
IVA Annuale 2023 in attesa di Rimborso	€. 0,00
Erario c/versamento imposte da sostituto (730)	€. 35.742,20
Ritenute subite su interessi attivi	€. 6.486,83
Altri Crediti Tributari	€. 1.946,61
Ritenute subite da Contributo GSE	€. 8.131,77
Ritenute subite su Provvigioni	€. (3.068,39)
Erario c/crediti di imposta vari	€. 2.727,00
Erario c/IRES a Credito	€. 48.336,22
Erario c/acconti IRES	€. 61.441,04
Erario c/IRAP a Credito	€. 15.163,00

Erario c/acconti IRAP	€.	1.527,00
Crediti per imposte versate in eccesso	€.	0,00
Credito di Imposta Investimenti 4.0	€.	488.287,51
Credito di Imposta Superbonus 110	€.	35.810,00
Totale	€.	2.586.010,00
Imposte Anticipate		
Crediti IRES per Imposte Anticipate	€.	2.048,00
Totale	€.	2.048,00
Crediti Verso Altri		
Acconti a fornitori terzi	€.	1.016.445,54
Pagamenti anticipati a fornitori terzi	€.	7.909,68
Fornitori c/Enasarco	€.	1.540,96
Crediti v/soci c/anticipo 2015	€.	1.867,01
Crediti vari vs CONAI	€.	28.547,21
Crediti v/soci c/liquidazione 2017	€.	40.077,54
Inps c/Dipendenti	€.	0,00
Crediti v/soci acconto uva 2019	€.	1.392,50
Fondo Impiegati Agricoli (AGRIFONDO)	€.	2.226,45
Crediti v/soci acconto uva 2021	€.	6.038,93
Crediti v/soci acconto uva 2022	€.	76.357,26
Crediti v/soci acconto uva 2023	€.	2.208.968,31
Crediti v/soci acconto uva 2024	€.	5.636.222,48
Depositi Cauzionali Vari	€.	61.595,27
Caparre confirmatorie	€.	10.854,85
Crediti vs Factor	€.	0,00
Anticipazioni Amministratore	€.	1.629,00
Crediti c/Cantina di Colognola Ai Colli	€.	25,82
INPS ns/credito per sgravio INAIL	€.	14.318,02
Fornitori Terzi Italia ex Alta Padovana	€.	32,79
Fornitori Soci ex Alta Padovana	€.	71.541,11
Crediti vs ATS Made in Piedmont Fondo IVA	€.	9.318,32
Crediti vs ATS Made in Piedmont Finanziamento Soci	€.	0,00
Anticipi in c/Spese	€.	59,63
Anticipi in c/retribuzione	€.	2.090,47
Inps Dipendenti ex Alta Padovana	€.	18.386,61
INPS Scau c/contributi ex S. Francesco	€.	38,79
GSE Conto Contributi	€.	54.000,00
Credito INAIL c/acconti	€.	112,46
Credito INAIL c/acconti (Ex Saturnia)	€.	5.014,12
Fornitori terzi Italia	€.	232.576,98
Fornitori terzi UE	€.	12.817,95
Fornitori soci C.S. S.F.sco	€.	79,80
Fornitori soci	€.	45.125,81
Fornitori terzi Italia (Ex Saturnia)	€.	4.700,48
INPS c/rettifica a credito	€.	522,34
Credito INAIL Esercizi Precedenti	€.	4.590,06
Inps Gestione Separata	€.	1.998,00
Crediti vs Dipendenti Imposta Sostitutiva Rivalsa TFR	€.	4.307,21
Prestiti a Dipendenti	€.	870,00
Crediti vs Soci Acconti Uva 2025	€.	2.461.678,34
Crediti vs soci x Tassa di Ammissione	€.	18.750,00



Crediti v/Soci Prelievi PV ex Mesagne	€.	123,20
Crediti vs/Soci Res. FAEL Srl da Tratt.	€.	223.517,44
Crediti vs/Soci Vari	€.	143.050,00
Crediti Vari vs Terzi	€.	42.281,85
Crediti vs AGEA OCM Vini Paesi Terzi 2022/2023	€.	44.004,61
Crediti vs Tribunale di Brindisi Esecuzione Immobiliare ex Mesagne	€.	6.985,13
Crediti vs AGEA OCM Vini Paesi Terzi 2023/2024	€.	18.840,83
Credito INAIL ex Mesagne	€.	4.290,74
Fatture da Ricevere da Fornitori Terzi	€.	1.459,95
Fornitori Terzi Italia ex Sangro	€.	3.526,57
Credit Contributi vs AGEA OCM Vini 2024/2025	€.	18.917,31
F.I.A. Fondo Impiegati Agricoli	€.	49.838,88
Enti Previdenziali ed Assistenziali Vari	€.	4.604,98
Totale	€.	12.626.070,00

Suddivisione dei crediti iscritti nell'attivo circolante per area geografica

Introduzione

Nella seguente tabella viene esposta la ripartizione per area geografica dei crediti iscritti nell'attivo circolante.

Dettagli sui crediti iscritti nell'attivo circolante suddivisi per area geografica

Area geografica	Crediti verso clienti iscritti nell'attivo circolante	Crediti verso controllate iscritti nell'attivo circolante	Crediti verso collegate iscritti nell'attivo circolante	Crediti tributari iscritti nell'attivo circolante	Attività per imposte anticipate iscritte nell'attivo circolante	Crediti verso altri iscritti nell'attivo circolante	Totale crediti iscritti nell'attivo circolante
ITALIA	11.843.212	2.182.023	1.568	2.586.010	2.048	12.613.252	29.228.113
UE	2.223.988	-	-	-	-	12.818	2.236.806
EXTRA UE	1.846.448	-	-	-	-	-	1.846.448
Totale	15.913.648	2.182.023	1.568	2.586.010	2.048	12.626.070	33.311.367

Commento

Dal superiore prospetto emerge che circa il 88% dei crediti risulta derivante da operazioni concluse con soggetti operanti sul territorio nazionale.

Crediti iscritti nell'attivo circolante relativi ad operazioni con obbligo di retrocessione a termine

Introduzione

La società non ha posto in essere operazioni con obbligo di retrocessione a termine.

Attività finanziarie che non costituiscono immobilizzazioni

Variazioni delle attività finanziarie che non costituiscono immobilizzazioni

Introduzione

Nella seguente tabella vengono espone le informazioni relative alle variazioni delle attività finanziarie che non costituiscono immobilizzazioni.

Analisi delle variazioni delle attività finanziarie che non costituiscono immobilizzazioni

Descrizione voce	Valore di inizio esercizio	Variazioni nell'esercizio	Valore di fine esercizio
altre partecipazioni	15.790	24.027	39.817
altri titoli	1.001.000	(1.000.000)	1.000
Totale	1.016.790	(975.973)	40.817

Commento

La voce "Altri Titoli" pari a €. 1.000 riguarda, i titoli BAPV Paschi Sub TV 08/18 che sono stati per la maggior parte svalutati in esercizi precedenti e non movimentati nell'esercizio corrente. L'incremento rilevato in "Altre Partecipazioni" che non costituiscono immobilizzazioni finanziarie pari ad euro 24.027 si riferiscono al versamento della quota di partecipazione al Contratto di Rete esistente con la società Orestyadi SRL per euro 2.000 e per euro 22.027 all'importazione contabile relativa alla Fusione per Incorporazione della Cantina Alta Padovana.

Disponibilità liquide

Introduzione

Nella seguente tabella vengono espone le informazioni relative alle variazioni delle disponibilità liquide.

Analisi delle variazioni delle disponibilità liquide

	Valore di inizio esercizio	Variazioni nell'esercizio	Valore di fine esercizio
depositi bancari e postali	6.563.860	7.677.103	14.240.963
assegni	3.006	(1.009)	1.997
danaro e valori in cassa	37.180	16.511	53.691
Totale	6.604.046	7.692.605	14.296.651

Commento

Le disponibilità liquide, si riferiscono al numerario di cassa per €. 55.688 di cui € 53.691 cassa ed € 1.997 assegni. Si rileva un saldo attivo delle giacenze sui conti correnti bancari al 30 giugno 2025 per complessivi € 14.240.963.

Ratei e risconti attivi

Introduzione

Nella seguente tabella vengono espone le informazioni relative alle variazioni dei ratei e risconti attivi.

I Ratei e i Risconti sono stati calcolati sulla base del Principio della Competenza, mediante la ripartizione dei Ricavi e/o Costi comuni a due o più esercizi.

Analisi delle variazioni dei ratei e risconti attivi

	Valore di inizio esercizio	Variazione nell'esercizio	Valore di fine esercizio
Risconti attivi	737.241	62.780	800.021
Totale ratei e risconti attivi	737.241	62.780	800.021

Commento

I Ratei Attivi si riferiscono a quote di Ricavo di Competenza dell'Esercizio in chiusura che avranno manifestazione numeraria nell'esercizio successivo. I Risconti Attivi si riferiscono a quote di costo che hanno avuto manifestazione numeraria nell'esercizio in chiusura ma di competenza degli esercizi successivi ed a questi rinviati. I Ratei e i Risconti Attivi sono stati calcolati secondo il criterio del "Tempo Economico" come precisato nel Principio Contabile OIC n. 18.

Oneri finanziari capitalizzati

Introduzione

Tutti gli interessi e gli altri oneri finanziari sono stati interamente imputati nell'esercizio. Ai fini dell'art. 2427, c. 1, n. 8 del codice civile si attesta quindi che non sussistono capitalizzazioni di oneri finanziari.

Nota integrativa, passivo e patrimonio netto

Introduzione

Di seguito si analizzano nel dettaglio i movimenti delle singole voci di bilancio, secondo il dettato della normativa Vigente. Pertanto le poste del patrimonio netto e del passivo dello stato patrimoniale sono state iscritte in conformità ai principi contabili nazionali; nelle sezioni relative alle singole poste sono indicati i criteri applicati nello specifico.

Patrimonio netto

Introduzione

Le voci sono espone in bilancio al loro valore contabile secondo le indicazioni contenute nel principio contabile OIC 28.

Variazioni nelle voci di patrimonio netto

Introduzione

Con riferimento all'esercizio in chiusura, nelle tabelle seguenti vengono espone le variazioni delle singole voci del patrimonio netto, nonché il dettaglio delle altre riserve, se presenti in bilancio.

Analisi delle variazioni nelle voci di patrimonio netto

	Valore di inizio esercizio	Altre variazioni - Incrementi	Altre variazioni - Decrementi	Risultato d'esercizio	Valore di fine esercizio
Capitale	4.085.127	150.042	896.093	-	3.339.076
Riserva da soprapprezzo delle azioni	3.741	-	-	-	3.741
Riserve di rivalutazione	11.165.741	387.171	-	-	11.552.912
Riserva legale	2.417.819	559.932	-	-	2.977.751
Riserve statutarie	220.637	458	-	-	221.095
Riserva straordinaria	2.781.417	339.149	-	-	3.120.566
Riserva da riduzione capitale sociale	865.492	-	508.963	-	356.529
Riserva avanzo di fusione	231	-	-	-	231
Varie altre riserve	2.052.705	15.187	29.296	-	2.038.596
Totale altre riserve	5.699.845	354.336	538.259	-	5.515.922
Utile (perdita) dell'esercizio	-	-	-	550.115	550.115
Totale	23.592.910	1.451.939	1.434.352	550.115	24.160.612

Dettaglio delle varie altre riserve

Descrizione	Importo
Riserva statutaria indivisibile S.F.sco	118.344
Riserve indivisibili Art 12/904	1.401.609
Fondo mutualistico 3% L. 59	41.018
Fondo Sviluppo SPA 3% L. 59 ex S.F.sco	35
Riserva contr.accanton.art.55 Tuir S.Fco	13.986
Fondo mutualistico 3% L. 59 Ex Saturnia	4
Altre riserve Dlgs 139/2015	(69.223)
Riserva diff. arrotond. unita' di Euro	1
Contributo Ass/to Regionale Cooperazione	69.792



Descrizione	Importo
Contributo Ass/to Regionale Agricoltura	123.046
Contributi in c/capitale	28.831
Contributo Statale ex Sangro	117.936
Contributo Ampliamento Cantina ex Sangro	88.831
Contributo Regionale ex Sangro	41.317
Contributo Regionale Ampl. 90 ex Sangro	63.069
Totale	2.038.596

Disponibilità e utilizzo del patrimonio netto

Introduzione

Nei seguenti prospetti sono analiticamente indicate le voci di patrimonio netto, con specificazione della loro origine, della possibilità di utilizzazione e distribuibilità, nonché della loro avvenuta utilizzazione nei precedenti tre esercizi.

Origine, possibilità di utilizzo e distribuibilità delle voci di patrimonio netto

Descrizione	Importo	Origine/Natura	Possibilità di utilizzazione	Quota disponibile
Capitale	3.339.076	Capitale	B;C	-
Riserva da sovrapprezzo delle azioni	3.741	Capitale	A;B;C	-
Riserve di rivalutazione	11.552.912	Capitale	E	-
Riserva legale	2.977.751	Capitale	A;B	-
Riserve statutarie	221.095	Capitale	A;B	-
Riserva straordinaria	3.120.566	Capitale	A;B	-
Riserva da riduzione capitale sociale	356.529	Capitale	A;B	-
Riserva avanzo di fusione	231	Capitale	B	-
Varie altre riserve	2.038.596	Capitale	B	-
Totale altre riserve	5.515.922	Capitale		-
Totale	23.610.497			-
Quota non distribuibile				20.267.680
Residua quota distribuibile				3.342.817
Legenda: A: per aumento di capitale; B: per copertura perdite; C: per distribuzione ai soci; D: per altri vincoli statuari; E: altro				



Origine, possibilità di utilizzo e distribuibilità delle varie altre riserve

Descrizione	Importo	Origine/Natura	Possibilità di utilizzazioni
Riserva statutaria indivisibile S.F.sco	118.344	Capitale	
Riserve indivisibili Art 12/904	1.401.609	Capitale	
Fondo mutualistico 3% L. 59	41.018	Capitale	B
Fondo Sviluppo SPA 3% L. 59 ex S.F.sco	35	Capitale	B
Riserva contr.accanton.art.55 Tuir S.Fco	13.986	Capitale	B
Fondo mutualistico 3% L. 59 Ex Saturnia	4	Capitale	B
Altre riserve Dlgs 139/2015	(69.223)	Capitale	B
Riserva diff. arrotond. unita' di Euro	2	Capitale	B
Contributo Ass/to Regionale Cooperazione	69.792	Capitale	B
Contributo Ass/to Regionale Agricoltura	123.046	Capitale	B
Contributi in c/capitale	28.831	Capitale	B
Contributo Statale ex Sangro	117.936	Capitale	B
Contributo Ampliamento Cantina ex Sangro	88.831	Capitale	B
Contributo Regionale ex Sangro	41.317	Capitale	B
Contributo Regionale Ampl. 90 ex Sangro	63.069	Capitale	B
Totale	2.038.597		
Legenda: A: per aumento di capitale; B: per copertura perdite; C: per distribuzione ai soci; D: per altri vincoli statutari; E: altro			

Commento

Nella precedente tabella vengono fornite per ciascuna voce le possibilità di utilizzazione come di seguito indicato:

- A: per aumento di capitale
- B: per copertura perdite
- C: per distribuzione ai soci

Le riserve della cooperativa, sia ordinarie che straordinarie, a norma di statuto e di legge, sono indivisibili sia durante la vita che al momento della cessazione dell'attività della cooperativa. Fanno eccezione la Riserva da riduzione capitale sociale e la Riserva da sovrapprezzo che viene annualmente incrementata dai sovrapprezzi pagati dai nuovi soci e che ai sensi della legge 59/1992 va rimborsata al momento delle loro dimissioni.

La residua quota distribuibile riguarda la somma del capitale sociale e della riserva da sovrapprezzo delle azioni.

Fondi per rischi e oneri

Introduzione

I fondi per rischi e oneri sono stati stanziati a copertura di possibili passività cui l'azienda potrebbe incorrere ma per le quali alla data di chiusura dell'esercizio non sono determinabili l'ammontare o la data di manifestazione.

La costituzione dei fondi è stata effettuata in base ai principi di prudenza e di competenza, osservando le prescrizioni del principio contabile OIC n. 31. Gli accantonamenti correlati sono rilevati nel conto economico dell'esercizio di competenza, in base al criterio di classificazione "per natura" dei costi.

Nella seguente tabella vengono esposte le informazioni relative alle variazioni dei Fondi per Rischi e Oneri.

Analisi delle variazioni dei fondi per rischi e oneri

	Valore di inizio esercizio	Variazioni nell'esercizio - Accantonamento	Variazioni nell'esercizio - Utilizzo	Variazioni nell'esercizio - Totale	Valore di fine esercizio
Fondo per imposte, anche differite	8.421	-	8.421	(8.421)	-
Altri fondi	16.870.434	3.987.261	5.828.268	(1.841.007)	15.029.427
Totale	16.878.855	3.987.261	5.836.689	(1.849.428)	15.029.427

Commento

Altri fondi

Nel seguente prospetto è illustrata la composizione della voce di cui in oggetto, in quanto risultante iscritta in bilancio, ai sensi dell'art. 2427 c.1 del codice civile.

Descrizione	Dettaglio	Importo esercizio corrente
<i>altri</i>		
	Fondo per spese legali su controversie	394.051
	Fondo per cause in corso	1.172.851
	Fondo oscillazione cambi	100.000
	Fondo garanzia prodotti	1.204.303
	Fondo manutenz. e rinnovo impianti	11.837.402
	Altri fondi per rischi	320.821
	Totale	15.029.427

La voce "**Altri Fondi**" rileva un decremento complessivo di € 1.841.007 tale risultato è correlato: da un lato, in incremento per gli Accantonamenti dell'Esercizio pari ad €. 3.947.261; dall'altro, in decremento per l'utilizzo dei Fondi e/o per la loro Estinzione dato il venire meno del Rischio per il quale gli stessi erano stati creati.

Nel dettaglio si rilevano le movimentazioni emerse in ogni singola tipologia di fondo inclusi in questa categoria:

- **Fondo per Spese Legali su Controversie:** decremento di €. 20.652 per Utilizzo dello stesso;
- **Fondo per Cause in Corso:** decremento di €. 526.998 per storno di tutti gli Accantonamenti effettuati nei precedenti Esercizi per il venir meno dei Rischi per i quali il Fondo era stato creato. Lo stesso è stato incrementato nell'Esercizio chiuso al 30/06/2025 dell'importo di €. 1.172.851 giusta Relazione dell'Avv.to Andrea Cefalù con Studio in Palermo.
- **Fondo Revoche Contributi:** decremento di €. 500.000 per storno di tutti gli Accantonamenti effettuati nei precedenti Esercizi per il venir meno dei Rischi.
- **Fondo Oscillazione Cambi:** il Valore di €. 100.000 è rimasto invariato.
- **Fondo Garanzia Prodotti:** il Valore di €. 1.204.303 è rimasto invariato.
- **Fondo Manutenzione e Rinnovo Impianti:** incremento per accantonamento effettuato di €. 2.725.000. La Governance Aziendale ha ritenuto prudente ed opportuno effettuare tale corposo accantonamento poiché il perfezionamento della Fusione per Incorporazione, più volte citate nel corso della presente nota, con la Cantina Sociale Alta Padovana, nonché gli Acquisti negli Esercizi Precedenti della Cantina di Canneto Pavese e di Guagnano, imporranno l'effettuazione di manutenzioni agli Impianti per garantirne l'efficienza e quindi la qualità dei prodotti trasformati. Lo stesso è stato oggetto di utilizzo per l'importo complessivo di €. 1.294.306.
- **Fondo Accantonamento per Rischi:** decremento complessivo di €. 3.383.902 tale risultato è correlato:
 - da un lato, in incremento per l'importazione contabile del saldo del Fondo in capo alla Incorporante Cantina Alta Padovana per €. 40.000 e per l'Accantonamento dell'Esercizio per €. 49.410. Quest'ultimo Accantonamento è stato prudenzialmente effettuato a seguito della notifica del PVC in data 19/09/2025 dalla GdF di Trapani per la Verifica Fiscale relativa al Periodo 01/01/2029 – 30/06/2022, nel corso della quale il succitato importo è stato determinato quale maggiore Imposta IRES dovuta da imputare sul Bilancio chiuso al 30/06/2022;
 - dall'altro:
 - in decremento per l'utilizzo dei Fondi per €. 2.000.000 per il venire meno dei Rischi legati agli eventi siccitosi registrati nei mesi di Luglio ed Agosto 2024 che hanno impattato negativamente sui risultati quali-quantitativi della Vendemmia 2024;
 - in decremento per l'utilizzo dei Fondi per €. 987.506 per la Cessazione dei Rischi Vari per i quali erano stati effettuati gli Accantonamenti negli Esercizi Precedenti con la sola Esclusione dei Rischi correlati all'Affidamento dell'Ex Enopolio Salemi per l'importo di euro 270.032,86 e del Pagamento dell'ultima Rata della Rateizzazione TASI Comune di Mesagne di euro 1.378,02;
 - in decremento per l'estinzione per €. 313.344 del Fondo correlato agli Importi importati Contabilmente a seguito del Perfezionamento delle Fusioni per Incorporazione;
 - in decremento per l'Utilizzo dei Fondi per €. 172.462.
- **Fondo di Consolidamento Rischi ed Oneri Futuri:** decremento di €. 13.000 per storno di tutti gli Accantonamenti effettuati nei precedenti Esercizi per il venir meno dei Rischi.

Gli accantonamenti ai Fondi elencati sono stati costituiti in relazione al grado di realizzazione e di accadimento degli eventi futuri. L'utilizzazione dei fondi verrà effettuata in modo diretto e solo per quei costi per i quali lo stesso fondo è stato originariamente costituito. Al momento del sostenimento dei costi, ove già coperti dall'apposito fondo, si impiega direttamente il fondo stesso e conseguentemente il conto economico non rileverà alcun componente negativo di reddito. Nel caso in cui, al verificarsi dell'evento il fondo iscritto non sia sufficiente a coprire l'ammontare degli oneri effettivamente sostenuti, la differenza negativa verrà rilevata nel conto economico in coerenza con l'accantonamento originario. Nel caso di sopravvenuta risoluzione o il positivo evolversi della situazione che aveva generato rischi o incertezze, si potrà determinare che il fondo precedentemente iscritto risulti parzialmente o totalmente eccedente. In questo caso il fondo o si riduce o si rilascia di conseguenza. (OIC 31 paragrafo 43 – 46).

Gli accantonamenti ai fondi per rischi ed oneri sono iscritti prioritariamente nelle voci di costo di conto economico delle pertinenti classi (B, C, o D), dovendo prevalere il criterio della classificazione "per natura" dei costi.

Tutte le volte in cui non è attuabile questa correlazione tra la natura dell'accantonamento e una delle voci alle suddette classi, gli accantonamenti per rischi e oneri sono iscritti alle voci B12 e B13 del conto economico (OIC 31 paragrafo 19-20).

Trattamento di fine rapporto di lavoro subordinato

Introduzione

Nella seguente tabella vengono espone le informazioni relative alle variazioni del trattamento di fine rapporto di lavoro subordinato.

Il TFR è stato calcolato conformemente a quanto previsto dall'art. 2120 del codice civile, tenuto conto delle disposizioni legislative e delle specificità dei contratti e delle categorie professionali, e comprende le quote annue maturate e le rivalutazioni effettuate sulla base dei coefficienti ISTAT.

L'ammontare del fondo è rilevato al netto degli acconti erogati e delle quote utilizzate per le cessazioni del rapporto di lavoro intervenute nel corso dell'esercizio e rappresenta il debito certo nei confronti dei lavoratori dipendenti alla data di chiusura del bilancio.

Analisi delle variazioni del trattamento di fine rapporto di lavoro subordinato

	Valore di inizio esercizio	Variazioni nell'esercizio - Accantonamento	Variazioni nell'esercizio - Utilizzo	Variazioni nell'esercizio - Totale	Valore di fine esercizio
TRATTAMENTO DI FINE RAPPORTO DI LAVORO SUBORDINATO	380.794	213.084	116.367	96.717	477.511
Totale	380.794	213.084	116.367	96.717	477.511

Debiti

Introduzione

Per i debiti è stata mantenuta l'iscrizione secondo il valore nominale in quanto è stata verificata l'irrilevanza della applicazione del metodo del costo ammortizzato e/o dell'attualizzazione, ai fini dell'esigenza di dare una rappresentazione veritiera e corretta della situazione patrimoniale ed economica societaria

Variazioni e scadenza dei debiti

Introduzione

Nella seguente tabella vengono espone le informazioni relative alle variazioni dei debiti e le eventuali informazioni relative alla scadenza degli stessi.

Analisi delle variazioni e della scadenza dei debiti

	Valore di inizio esercizio	Variazione nell'esercizio	Valore di fine esercizio	Quota scadente entro l'esercizio	Quota scadente oltre l'esercizio	Di cui di durata residua superiore a 5 anni
Debiti per obbligazioni	4.134.849	4.036.364	8.171.213	1.963.636	6.207.577	-
Debiti verso soci per finanziamenti	-	113.704	113.704	113.704	-	-
Debiti verso banche	48.783.624	(4.911.536)	43.872.088	29.998.343	13.873.745	445.383
Acconti	4.783.068	1.156.917	5.939.985	5.939.985	-	-

	Valore di inizio esercizio	Variazione nell'esercizio	Valore di fine esercizio	Quota scadente entro l'esercizio	Quota scadente oltre l'esercizio	Di cui di durata residua superiore a 5 anni
Debiti verso fornitori	27.726.156	6.156.361	33.882.517	33.882.517	-	-
Debiti verso imprese controllate	3.170.582	(2.637.583)	532.999	532.999	-	-
Debiti verso imprese collegate	998	(998)	-	-	-	-
Debiti tributari	883.346	149.782	1.033.128	708.459	324.669	-
Debiti verso istituti di previdenza e di sicurezza sociale	692.442	(134.579)	557.863	487.698	70.165	-
Altri debiti	16.060.920	(1.810.072)	14.250.848	13.696.512	554.336	-
Totale	106.235.985	2.118.360	108.354.345	87.323.853	21.030.492	445.383

Commento

Debiti per Prestiti Obbligazionari:

Il Saldo complessivo pari ad euro 8.171.213 risulta così composto:

1. Prestito Obbligazionario sottoscritto al 100% da Unicredit Banca SpA tramite la sua Società Veicolo, dell'originario importo di €. 3.000.000 il cui residuo Capitale da rimborsare ad oggi ammonta ad €. 1.950.000 la cui scadenza finale sarà il 28/09/2028.
2. Prestito Obbligazionario sottoscritto per il 50% da Unicredit Banca SpA tramite la sua Società Veicolo e per il rimanente 50% da Cassa Depositi e Prestiti SpA tramite la sua Società Veicolo, dell'originario importo di €. 2.000.000 il cui residuo Capitale da rimborsare ad oggi ammonta ad €. 1.221.213 la cui scadenza finale sarà il 26/09/2028.
3. Prestito Obbligazionario sottoscritto al 100% da Cassa Depositi e Prestiti SpA tramite la sua Società Veicolo, dell'originario importo di €. 5.000.000 il cui residuo Capitale da rimborsare ad oggi ammonta ad €. 5.000.000 la cui scadenza finale sarà il 03/04/2030.

Debiti vs Soci per Autofinanziamento:

Il Saldo complessivo pari ad euro 113.704, proveniente dall'importazione contabile a seguito del perfezionamento della Fusione per Incorporazione con la Cantina Alta Padovana.

Debiti vs Banche:

Il Saldo complessivo pari ad euro 43.872.088 risulta così composto:

1. Esposizione su Conti Correnti Bancari per €. 711,00;
2. Esposizione per Smobilizzo Crediti per €. 5.381.932;
3. Esposizione per Mutui e Finanziamenti a MLT €. 22.022.844 la cui scadenza finale sarà entro il 30/06/2032;
4. Esposizione per Finanziamenti Agrari €. 16.466.601 la cui scadenza finale sarà entro il 31/12/2025.

Infine nella Tabella sotto evidenziata il dettaglio di tutte le altre poste debitorie iscritte nel Passivo dello Stato Patrimoniale:

Dettaglio Debiti	
Acconti	
Anticipi da clienti terzi	€. 5.939.985
Totale	€. 5.939.985
Debiti v/Fornitori	
Fatture da ricevere da fornitori terzi	€. 3.592.857
Fatture da ricevere da fornitori ex C. S.F.sco	€. 8.858
Fatture da ricevere da fornitori ex Saturnia	€. 30.318
Fatture da ricevere da sblocco Prosecco 2019	€. 44.309
Fatture da ricevere Acquisto UVE	€. 62.064
Note di credito da ricevere da fornitori terzi	€. (95.151)
Fornitori terzi Italia	€. 10.624.169
Fornitori terzi UE	€. 30.770
Fornitori terzi Extra UE	€. 101.487
Fornitori ex C.S. S.F.sco	€. 1.379
Fornitori Soci C.S. S.F.sco	€. 42.346
Fornitori Soci	€. 19.147.244
Fornitori terzi Italia ex Saturnia	€. 21.050
Fornitori Soci ex Saturnia	€. 5.990
Fornitori c/assegni non negoziati	€. 627
Fornitori c/adeguamento da valutazione partite	€. 0,00
Partite commerciali passive da liquidare	€. 5.654
Fornitori Terzi Italia ex Mesagne	€. 61.356
Fornitori Terzi Italia ex Sangro	€. 14.034
Debiti Vari verso Fornitori	€. 183.148
Totale	€. 33.882.517
Debiti rappresentati da titoli di Credito	
Effetti Passivi Finanziari	€. 0,00
Totale	€. 0,00
Debiti verso Imprese Controllate	
Fatture da Ricevere da Controllata Orestyadi S.r.l.	€. 23.921
Fornitore Controllata Orestyadi S.r.l.	€. 509.078
Totale	€. 532.999

Debiti verso Imprese Collegate		
Fornitore Collegato La Goccia d'Oro SCA	€.	0,00
Totale	€.	0,00
Debiti Tributari		
Erario c/ritenute su redd. lav. dipend. e assim.	€.	376.318
Erario c/ritenute Add.li Regionali	€.	4.339
Erario c/ritenute Add.li Comunali	€.	2.302
Erario c/ritenute su redd. lav. autonomi	€.	89.299
Erario c/imposte sostitutive su TFR	€.	12.491
Erario c/IRES	€.	88.562
Erario c/IRAP	€.	6.653
IVA 2020 Rateizzata da Fusione Mesagne	€.	0,00
770 2019 Rateizzato da Fusione Mesagne	€.	19.463
Debito/Credito IVA Annuale ex Gattopardo	€.	8.346
Erario c/Ritenute Lav. Dipendente ex Gattopardo	€.	2.223
Erario c/Ritenute Add. Comunali Lav. Dipendente ex Gattopardo	€.	87
Erario c/Ritenute Lavoro Autonomo ex Gattopardo	€.	3.587
Erario c/Imposte (Partitario)	€.	411.712
Erario c/IRES ex Gattopardo	€.	3.575
Debiti Tributari Vari	€.	4.170
Totale	€.	1.033.128
Debiti v/Istituti di Previdenza e Sicurezza Sociale		
INPS dipendenti	€.	129.747
INPS Scau c/contributi	€.	289.813
INAIL c/dipendenti/collaboratori	€.	4.843
ENASARCO	€.	9.631
ENPAIA	€.	47.363
Inps SCAU Contributi ex Alta Padovana	€.	63.031
FIA Fondo impiegati agricoli (Saturnia)	€.	400
INPS dipendenti ex Gattopardo	€.	2.215
Inps Scau c/contributi ex Gattopardo	€.	2.107
Inps Collaboratori ex Gattopardo	€.	0,00
INAIL Dipendenti e Collaboratori ex Gattopardo	€.	2.221
FIA Fondo impiegati agricoli ex Gattopardo	€.	6.492
Totale	€.	557.863
Altri Debiti		



C.T.R. c/quote sociali (S.F.sco)	€.	800
Debiti su fatt. contributo AGCI	€.	26.278
Debiti su fatt. Attività garante AGCM	€.	0,00
Debiti vari	€.	24.725
Ministero Sviluppo Ec. POI (Imp. Fot.)	€.	63.409
Sindacati c/Ritenute	€.	553
Depositi Cauzionali Ricevuti e Caparre	€.	33.061
Quote Associative	€.	0,00
Personale c/retribuzione	€.	340.949
Personale c/nota spese	€.	1.066
Personale c/debiti vari	€.	3.098
Debiti vs. Soci per Capitale da Versare	€.	1.780
Debiti vs. Soci per capitale da rimborsare	€.	355.142
Debiti vs. soci per Sovrapprezzo da rimborsare	€.	8.200
Azioni soci da rimborsare a breve termine	€.	32.888
Azioni soci da rimborsare a lungo termine	€.	9.977
Debiti vs. Soci c/liquidazione vino	€.	416
Debiti vs. Soci c/liquidazione uva 2014 Saturnia	€.	20.361
Debiti vs. Soci c/liquidazione uva 2015 Saturnia	€.	61.881
Debiti vs. Soci c/liquidazione uva 2016 Saturnia	€.	24.282
Clienti Terzi Extra UE	€.	16.786
Debiti vs. Soci ex S.F.sco Cap. da rimborsare	€.	237.886
Debiti vs. Soci c/anticipo uva 2014	€.	21.990
Soci c/conferimento uva 2017	€.	25.160
Soci c/conferimento uva 2018	€.	8.136
Soci c/liquidazione Uve 2019 (FT da Ricevere)	€.	98.995
Conti Transitori	€.	(52.320)
Debiti v/soci c/liquidazione Uva 2024	€.	9.191.835
Clienti Terzi UE	€.	1.237
Crediti vs Soci Prelievo Vino	€.	422
Restituzione Finanziamento Regione Puglia	€.	272.479
Debiti AdE Riscossione Rottamazione Quater	€.	195.713
Personale c/Retribuzioni ex Alta Padovana	€.	31.012
Debiti Vari vs La Goccia d'Oro	€.	0,00
Debiti Vari vs Eredi Zarbo Amodeo	€.	250.000
Personale c/Retribuzioni OTD	€.	1.114
Personale c/Retribuzioni OTI	€.	16.024
Dipendenti c/Retribuzione ex Sangro	€.	5.691
Personale c/retribuzione ex Gattopardo	€.	10.756

Debiti vs Soci Diversi Capitale da Rimborsare	€.	22.764
Soci c/Conferimenti Anni Precedenti da Fusioni	€.	21.507
Debiti vs Soci per Capitale da Rimborsare Mesagne	€.	26.524
Debiti Vari vs Soci ex Valle del Sangro	€.	(4.729)
Debiti vs Soci trattenuta Soldo ex Sangro	€.	9.991
Fatture da Ricevere Soci	€.	2.728.027
Fatture da Ricevere Liquidazione Uve Gattopardo	€.	338
Totale	€.	14.250.848

Suddivisione dei debiti per area geografica

Introduzione

Nella seguente tabella viene esposta la ripartizione per area geografica dei debiti.

Dettagli sui debiti suddivisi per area geografica

Area geografica	Obbligazioni	Debiti verso soci per finanziamenti	Debiti verso banche	Acconti	Debiti verso fornitori	Debiti verso imprese controllate	Debiti tributari	Debiti verso istituti di previdenza e di sicurezza sociale	Altri debiti	Debiti
ITALIA	8.171.213	113.704	43.872.088	5.939.985	33.750.260	532.999	1.033.128	557.863	14.250.848	108.222.088
UE	-	-	-	-	30.770	-	-	-	-	30.770
EXTRA UE	-	-	-	-	101.487	-	-	-	-	101.487
Totale	8.171.213	113.704	43.872.088	5.939.985	33.882.517	532.999	1.033.128	557.863	14.250.848	108.354.345

Commento

Si rileva che tra i Debiti verso Fornitori, il cui importo complessivo ammonta ad €. 33.882.517, sono presenti Debiti verso Fornitori Europei per €. 30.770 e, Debiti verso Fornitori Extra Europei per €. 101.487.

Debiti assistiti da garanzie reali su beni sociali

Introduzione

Nel seguente prospetto, distintamente per ciascuna voce, sono indicati i debiti assistiti da garanzie reali su beni sociali, con specifica indicazione della natura delle garanzie.

Analisi dei debiti assistiti da garanzie reali su beni sociali

	Debiti assistiti da ipoteche	Totale debiti assistiti da garanzie reali	Debiti non assistiti da garanzie reali	Totale
Debiti per obbligazioni	-	-	8.171.213	8.171.213
Debiti verso soci per finanziamenti	-	-	113.704	113.704

	Debiti assistiti da ipoteche	Totale debiti assistiti da garanzie reali	Debiti non assistiti da garanzie reali	Totale
Debiti verso banche	833.834	833.834	43.038.254	43.872.088
Acconti	-	-	5.939.985	5.939.985
Debiti verso fornitori	-	-	33.882.517	33.882.517
Debiti verso imprese controllate	-	-	532.999	532.999
Debiti verso imprese collegate	-	-	-	-
Debiti tributari	-	-	1.033.128	1.033.128
Debiti verso istituti di previdenza e di sicurezza sociale	-	-	557.863	557.863
Altri debiti	-	-	14.250.848	14.250.848
Totale debiti	833.834	833.834	107.520.511	108.354.345

Commento

È da evidenziare che i Debiti Bancari assistiti da Ipotecche Volontarie per l'importo residuo in linea capitale di 833.834, si riferiscono ai Mutui accessi da Banca CARIRA provenienti dalla Fusione per Incorporazione della Controllata Phenix SRL per euro 597.274 e da ICCREA Banca proveniente dalla Fusione per Incorporazione della Cantina Saturnia per euro 236.559)

Debiti relativi ad operazioni con obbligo di retrocessione a termine

Introduzione

La società non ha posto in essere operazioni con obbligo di retrocessione a termine.

Finanziamenti effettuati da soci della società

La società non ha ricevuto alcun finanziamento da parte dei soci.

Ratei e risconti passivi

Introduzione

Nella seguente tabella vengono espone le informazioni relative alle variazioni dei ratei e risconti passivi e sono stati calcolati sulla base del principio della competenza, mediante la ripartizione dei costi e/o ricavi comuni a due o più esercizi.

Analisi delle variazioni dei ratei e risconti passivi

	Valore di inizio esercizio	Variazione nell'esercizio	Valore di fine esercizio
Ratei passivi	599.687	274.110	873.797
Risconti passivi	1.511.908	(383.767)	1.128.141
Totale ratei e risconti passivi	2.111.595	(109.657)	2.001.938

Commento

I Ratei e i Risconti Passivi sono stati calcolati secondo il criterio del "Tempo Economico" come precisato nel principio contabile OIC n. 18. I Ratei Passivi si riferiscono a Costi di Competenza di quest'esercizio, la cui liquidazione avverrà nel successivo mentre i Risconti Passivi si riferiscono a Ricavi la cui manifestazione finanziaria è già avvenuta ma di Competenza di più esercizi. Nello specifico i Ratei e Risconti Passivi sono così composta:

Ratei Passivi relativi a 13°, 14°, per €. 430.277

Ratei Passivi relativi a Interessi Passivi e altri Voci di Costo Vari per €. 364.978

Risconti Passivi Ordinari per €. 1.077.179

Risconti Passivi OCM Vini Paesi Terzi 2024/2025 per €. 50.961.

Nota integrativa, conto economico

Introduzione

Il conto economico evidenzia il risultato economico dell'esercizio.

Esso fornisce una rappresentazione delle operazioni di gestione, mediante una sintesi dei componenti positivi e negativi di reddito che hanno contribuito a determinare il risultato economico dell'esercizio. I componenti positivi e negativi di reddito, iscritti in bilancio secondo quanto previsto dall'articolo 2425-bis del codice civile, sono distinti secondo l'appartenenza alle varie gestioni: caratteristica, accessoria e finanziaria.

L'attività caratteristica identifica i componenti di reddito, costi e ricavi, generati da operazioni che si manifestano in via continuativa e correlati al ciclo tipico aziendale.

L'attività finanziaria è costituita da operazioni che generano proventi e oneri di natura finanziaria.

In via residuale, l'attività accessoria è costituita dalle operazioni che generano componenti di reddito che fanno parte dell'attività ordinaria ma non rientrano nell'attività caratteristica e finanziaria.

Valore della produzione

Introduzione

Il Valore della Produzione nel Bilancio chiuso al 30/06/2025, registra un incremento di circa il +24% rispetto all'esercizio 2024 pur in presenza di Ricavi di Vendita che rispetto all'Esercizio precedente diminuiscono del -7,5% circa attestandosi a 112,3 ML.

Le diverse dinamiche degli scostamenti è direttamente imputabili:

- Relativamente allo scostamento del Valore della Produzione ai maggiori quantitativi di Uva conferiti dai Soci e trasformati nel corso della Vendemmia 2024, la quale rispetto a quella del 2023 è cresciuta in volume di circa +47%;
- Relativamente allo scostamento dei Ricavi di Vendita realizzati, essi, nonostante la maggiore produzione trasformata nel corso della Vendemmia 2024, hanno rilevato un lieve calo correlato in particolare al generalizzato rallentamento dei consumi imputabile alle seguenti cause:

A. Elementi di Incertezza sulle Regole che disciplinano i Mercati in particolare quello statunitense nel quale tutte le vicende legate ai nuovi dazi introdotti hanno certamente creato difficoltà nell'assunzione delle decisioni in capo agli operatori della filiera;

B. Diminuzione del Potere di Acquisto dei Consumatori;

C. Cambio repentino delle Tendenze dei Consumi a fronte dei quali le aziende necessitano dei normali tempi di risposta ed adeguamento.

A fronte di tale scenario, si segnala in primo luogo che, al fine di contrastare il rallentamento dei consumi che si registra sul mercato interno, l'azienda, strategicamente da qualche anno, ha avviato una serie di azioni aventi tutte l'obiettivo di sviluppare i mercati esteri sia nel segmento dei vini sfusi che in quello dei vini confezionati. In entrambi i succitati canali nei quali la stessa opera, ha ritenuto strategico e decisivo per la sua crescita investire sulla sua Forza Vendita: oggi nell'organigramma aziendale è inserita una risorsa focalizzata quasi esclusivamente sulle vendite di vino sfuso all'estero. Anche nel segmento dei vini confezionati l'azienda ha investito per rendere più forte la sua forza vendita: rispetto a 5 anni fa, oggi le risorse umane che presidiano questo segmento di mercato all'estero sono ben 4. La bontà di tale scelta è testimoniata dai buoni risultati ottenuti da tali investimenti ed è misurata dagli incrementi continui, anno dopo anno, che si registra nel fatturato estero oggi cresciuto rispetto al 2022 del 48%.

Oltre all'investimento sulla Forza Vendita, riteniamo che un altro fattore che consente alla nostra società di difendere e consolidare il presidio dei mercati, sia sul mercato interno che quelli internazionali, è la Multiregionalità che contraddistingue il suo Core Business. Da alcuni anni, infatti, Cantine Ermes s.c.a. ha avviato e posto in essere la sua strategia di crescita presidiando con le sue operations, le più importanti regioni vitivinicole italiane. Dalla Sicilia, regione nella quale il progetto cooperativistico è nato nel 1998, essa ha espanso la sua sfera di influenza e le sue attività in altre 5 regioni vitivinicole italiane: Veneto, Puglia, Abruzzo, Emilia-Romagna, ed in ultimo la Lombardia nel territorio dell'Oltrepò Pavese.

Oggi questa scelta strategica rende il progetto imprenditoriale di Cantine Ermes s.c.a. un vero e proprio Unicum nel panorama vitivinicolo italiano, e ancor più all'interno delle Cooperative Vitivinicole di 1° Grado - quelle in cui i soci sono i viticoltori produttori di uva, quindi il primo livello della filiera -, rappresentando un reale ed importantissimo asset immateriale della società. La Multiregionalità che contraddistingue il Core Business dell'azienda, infatti, accompagnata da un'offerta al mercato di vini che rappresentano il meglio delle produzioni italiane le garantisce una importante e consolidata forza contrattuale, nonché un vantaggio competitivo strutturale difficilmente insidiabile dagli altri operatori presenti sul mercato. Quest'ultimo aspetto, che connota il Core Business aziendale, rappresenta inoltre una importante leva commerciale che consente alla nostra società di collocare sul mercato i vini prodotti con prezzi di cessione mediamente superiore rispetto a quelli espressi dal mercato contribuendo a migliorare la marginalità e la redditività aziendale. A centrare gli obiettivi di redditività e mantenere una buona marginalità contribuiscono anche altri fattori, anch'essi veri e propri assets aziendali immateriali. Per citarne alcuni:

- la capacità di produrre Vini di Qualità in Quantità importanti;
- la Costanza della Qualità nel Tempo;
- il Know How tecnologico e la Competenza dei Tecnici e degli Agronomi che assicurano la qualità e le tipiche caratteristiche delle uve conferite dai soci siano preservate e mantenute poi nei vini con esse prodotte.

Premesso ciò, il Valore della Produzione è poi correlato alla capacità dell'azienda di collocare al meglio i vini ottenuti in un contesto di mercato non certo facile.

La fidelizzazione dei Clienti, la crescita su nuovi Mercati e la capacità in generale dell'azienda di cogliere al meglio le opportunità che il mercato ha manifestato hanno consentito comunque di raggiungere risultati soddisfacenti, compatibilmente allo scenario di mercato nel quale i consumi continuano a far rilevare scostamenti negativi.

I ricavi sono iscritti in bilancio per competenza, al netto dei resi, abbuoni, sconti e premi, nonché delle imposte direttamente connesse agli stessi.

I contributi in conto esercizio, rilevati per competenza nell'esercizio in cui è sorto con certezza il diritto alla percezione, sono indicati nell'apposita voce A5 in quanto integrativi dei ricavi della gestione caratteristica

e/o a riduzione dei costi ed oneri della gestione caratteristica. Tra questi ultimi si segnalano in particolare quelli correlati agli Investimenti effettuati dall'Azienda, anche con la formula del Leasing, attraverso i quali oltre che migliorare la qualità dei prodotti ottenuti e stoccati, le consentono di contenere o comunque ottimizzare i consumi Energetici.

Ricordiamo inoltre che sulle Attività succitate, l'Azienda ha beneficiato del Contributo in Conto Esercizio relativo alla richiesta e concessione del Credito di Imposta per Investimenti nel Mezzogiorno di cui alla Legge 208/15 e del Credito di Imposta Misura 4.0..

Suddivisione dei ricavi delle vendite e delle prestazioni per categoria di attività

Introduzione

Nella seguente tabella è illustrata la ripartizione dei Ricavi delle Vendite e delle Prestazioni secondo le categorie di Attività. I dati esposti rilevano che nel loro complesso i Ricavi rispetto all'Esercizio precedente si sono ridotti di circa il 7,5%. Nel dettaglio tuttavia si segnala che le diverse componenti che hanno generato i Ricavi complessivi registrano Trend diversi. In Particolare:

- Le Vendite di Vino Sfuso hanno fatto registrare una diminuzione del 9,36%. Tale risultato è il combinato effetto da un lato dello smobilizzo delle giacenze di magazzino, che ha alimentato positivamente i ricavi, dall'altro dai volumi di vendita dei vini dell'annata 2024 prodotti nel corso della medesima vendemmia che per i motivi su esposti hanno registrato un rallentamento nella loro rotazione;
- Le Vendite di MCR, marginali rispetto al totale dei Ricavi Aziendali, hanno fatto registrare una crescita del 161,48%;
- Le Vendite di Vino Confezionato invece, hanno fatto registrare un decremento del 5,6% del tutto fisiologico rispetto all'andamento del mercato, ma in particolare imputabile all'andamento del mercato interno.

Le Prestazioni di Servizi si sono incrementate del 23,86% ed i Ricavi Diversi risultano essersi incrementati del 25,52%.

Dettagli sui ricavi delle vendite e delle prestazioni suddivisi per categoria di attività

Categoria di attività	Valore esercizio corrente
Vendite di Vini Sfusi	83.547.673
Vendite di Vini Confezionati	25.703.553
Vendite di MCR	945.078
Prestazione di Servizi	1.412.685
Ricavi Diversi	719.912
Totale	112.328.901

Suddivisione dei ricavi delle vendite e delle prestazioni per area geografica

Introduzione

Nella seguente tabella è illustrata la ripartizione dei ricavi delle vendite e delle prestazioni secondo le aree geografiche. I dati esposti confermano rispetto all'esercizio precedente la struttura delle vendite i termini di quota vendita Italia ed Estero.

Dettagli sui ricavi delle vendite e delle prestazioni suddivisi per area geografica

Area geografica	Valore esercizio corrente
ITALIA	91.425.229
UE	12.112.341
EXTRA UE	8.791.331
Totale	112.328.901

Commento

La Società nel corso dell'esercizio successivo intende proseguire nello sviluppo di tutte le attività che le consentiranno di consolidare le proprie posizioni sui Mercati di riferimento, sia in Italia che all'Estero, al fine di perseguire al meglio gli scopi sociali con priorità verso la massimizzazione del valore delle uve conferite dai soci. Con riferimento a questa priorità si rimanda a quanto dettagliatamente esposto nel Commento dei Costi della Produzione.

Costi della produzione

Commento

I costi e gli oneri sono imputati per competenza e secondo natura, al netto dei resi, abbuoni, sconti e premi, nel rispetto del principio di correlazione con i ricavi, ed iscritti nelle rispettive voci secondo quanto previsto dal principio contabile OIC 12. Per quanto riguarda gli acquisti di beni, i relativi costi sono iscritti in bilancio all'atto dell'avvento passaggio sostanziale e non formale del titolo di proprietà, assumendo quale parametro di riferimento, per il passaggio sostanziale, il trasferimento dei rischi e benefici. Nel caso di acquisto di servizi, i relativi costi sono iscritti quando il servizio è stato ricevuto, ovvero quando la prestazione si è conclusa, mentre, in presenza di prestazioni di servizi continuative, i relativi costi sono iscritti per la quota maturata.

Con riferimento al valore delle Uve Conferite dai Soci incluse nella Voce di Costo B.6 Materie Prime, Sussidiarie di Consumo e Merci, nel ribadire che la Massimizzazione di tale Valore rappresenta la Vera MISSION Aziendale, si segnala che nelle società cooperative il valore dell'EBITDA, quale indice di Bilancio che misura le Performance Economiche delle Società di Capitali, non lo si può adottare da solo sic simpliciter per valutare ed esprimere giudizi sulla capacità dell'aziende cooperative di creare margine. Non lo si può fare semplicemente perché esso, in questo tipo di società, porta con sé una contraddizione in termini.

Come già espresso, da un lato la MISSION aziendale di una Società Cooperativa mira alla massimizzazione del Valore dei Beni conferiti dai Soci; dall'altro, considerato che questi tecnicamente sono inclusi alla voce B.6 del Conto Economico ed esposti quindi come costo al pari degli Acquisti delle Materie Prime da soggetti terzi, ne consegue che all'aumentare del valore dei beni conferiti, primaria MISSION Aziendale, si riduce corrispondentemente il valore dell'EBITDA. Premesso ciò, il perseguimento della MISSION Aziendale va comunque compendiata con la capacità dell'azienda di creare autofinanziamento interno sufficiente a coprire tutte le obbligazioni finanziarie di breve termine collegate ai finanziamenti accesi a MLT; in tal senso il valore dell'EBITDA esprime tale capacità. Soddisfatto questo Principio è dovere della Governance Aziendale trasferire ai Soci il più possibile la Marginalità creata.

Nella seguente tabella è illustrata la ripartizione dei costi secondo le categorie di attività:

La voce Costi della Produzione risulta così composta:

Materie prime, sussidiarie, consumo e di merci	€.	96.810.100
Costi per servizi	€.	11.131.993
Costi per godimento di beni di terzi	€.	1.935.492
Salari e stipendi	€.	6.455.760
Oneri sociali	€.	1.139.103
Trattamento fine rapporto	€.	207.189
Altri Costi del Personale	€.	21.246
Ammortamento immobilizzazioni immateriali	€.	617.444
Ammortamento immobilizzazioni materiali	€.	3.537.994
Accantonamento Svalutazione Crediti	€.	125.000
Variazioni rimanenze materie prime	€.	-19.982
Accantonamenti per rischi	€.	49.410
Altri accantonamenti	€.	3.897.851
Oneri diversi di gestione	€.	3.883.980
Totale	€.	129.792.580

Relativamente ai costi della produzione, come già espresso precedentemente, tra quelli relativi alle materie prime, si segnala che essi includono anche il valore delle uve conferite dai soci e acquistate, queste ultime marginali rispetto al totale. Per ciò che concerne gli accantonamenti ai fondi rischi si rimanda a quanto già esposto in dettaglio nel corpo della presente Nota Integrativa.

Proventi e oneri finanziari

Introduzione

I proventi e gli oneri finanziari sono iscritti per competenza in relazione alla quota maturata nell'esercizio.

Composizione dei proventi da partecipazione

Non sussistono proventi da partecipazioni di cui all'art. 2425, n. 15 del codice civile.

Proventi Finanziari

I Proventi Finanziari per l'importo di Euro 233.748 sono così composti:

Euro 1.947 Interessi Attivi su Conti Correnti Bancari
Euro 10.236 Interessi Attivi Diversi
Euro 221.565 Differenziali Positivi su Tassi Euro

Ripartizione degli interessi e altri oneri finanziari per tipologia di debiti

Introduzione

Nel seguente prospetto si dà evidenza degli interessi e degli altri oneri finanziari di cui all'art. 2425, n. 17 del codice civile, con specifica suddivisione tra quelli relativi a prestiti obbligazionari, ai debiti verso banche ed a altre fattispecie.

Ripartizione degli interessi e altri oneri finanziari per tipologia di debiti

	Prestiti obbligazionari	Debiti verso banche	Totale
Interessi ed altri oneri finanziari	259.555	2.933.193	3.192.748

Commento

La voce 3.C.17 "Interessi e altri oneri finanziari" comprende i seguenti conti:

Interessi Passivi su Prestiti Obbligazionari	€.	259.555
Sub Totale Interessi Passivi su Prestiti Obbligazionari	€.	259.555
Interessi Passivi Bancari	€.	401.333
Spese Bancarie su Erogazione Mutuo	€.	0,00
Interessi Passivi su Finanziamento di Terzi	€.	3.637
Interessi Passivi su Mutui	€.	2.123.347
Commissioni Bancarie su Finanziamenti	€.	72.433
Interessi su Factoring	€.	104.227
Differenziale Negativo su Tassi	€.	33.917
Sub Totale Interessi verso Banche	€.	2.738.894
Oneri Finanziari Diversi	€.	154.048
Interessi Passivi per Dilazione di Pagamenti	€.	21.474
Interessi Passivi per Ravvedimenti Operosi	€.	9.496
Interessi Passivi di Mora	€.	939
Interessi Passivi Vari	€.	8.342
Sub Totale Interessi verso Altri	€.	194.299
Totale	€.	3.192.748

Ricordiamo inoltre che sulle Attività succitate, l'Azienda ha beneficiato del Contributo in Conto Esercizio relativo alla richiesta e concessione del Credito di Imposta per Investimenti nel Mezzogiorno di cui alla Legge 208/15 e del Credito di Imposta Misura 4.0

Utili/Perdite su Cambi

Si riportano di seguito le informazioni relative agli utili o perdite su cambi distinguendo la parte realizzata dalla parte derivante da valutazioni delle attività e passività in valuta iscritte in bilancio alla fine dell'esercizio.

Descrizione	Importo in bilancio	Parte valutativa	Parte realizzata
<i>utili e perdite su cambi</i>	-17.617		
Utile su cambi		-	13.995
Perdita su cambi		-	31.612
Totale voce		-	-17.617

Rettifiche di valore di attività e passività finanziarie

Commento

Nel corso del presente esercizio non sono state operate rettifiche di valore alle Attività e/o Passività Finanziarie.

Importo e natura dei singoli elementi di ricavo/costo di entità o incidenza eccezionali

Introduzione

Nel corso del presente esercizio non sono stati rilevati ricavi o altri componenti positivi derivanti da eventi di entità o incidenza eccezionali.

Imposte sul reddito d'esercizio, correnti, differite e anticipate

Introduzione

La cooperativa, in possesso di tutti i requisiti previsti dagli articoli 2511 e seguenti del Codice Civile nonché dall'articolo 223 duodecies delle disposizioni di attuazione del codice, è iscritta al n° A101816 dell'Albo delle cooperative, sezione cooperative a mutualità prevalente, categoria cooperative di conferimento prodotti agricoli e di allevamento.

Pertanto la stessa ha diritto ad usufruire delle agevolazioni fiscali previste dall'art. 10 del DPR 601/73 e successive modifiche e integrazioni (*vedi finanziaria 2004 e 2005 rispettivamente art. 2, comma 8 della L. 350/2003 e art. 1, comma 461 della Legge 311/2004*).

Considerata l'esenzione prevista dal citato articolo 10 del D.p.r. 601/73 e successive modifiche e integrazioni, la cooperativa nel conto economico del corrente esercizio ha provveduto a determinare e imputare l'IRES calcolato sul valore dell'Utile dell'Esercizio nel rispetto della normativa fiscale vigente in materia. Non ha imputato IRAP in quanto le Cooperative Agricole sono state escluse a partire dall'esercizio chiuso al 30 giugno 2017. *Non ricorrono per quanto sopra detto, nella specie, i presupposti per l'iscrizione di imposte Anticipate e Differite.*

Nota integrativa, rendiconto finanziario

Commento

La società ha predisposto il rendiconto finanziario che rappresenta il documento di sintesi che raccorda le variazioni intervenute nel corso dell'esercizio nel patrimonio aziendale con le variazioni nella situazione finanziaria; esso pone in evidenza i valori relativi alle risorse finanziarie di cui l'impresa ha avuto necessità nel corso dell'esercizio nonché i relativi impieghi.

In merito al metodo utilizzato si specifica che la stessa ha adottato, secondo la previsione dell'OIC 10, il metodo indiretto in base al quale il flusso di liquidità è ricostruito rettificando il risultato di esercizio delle componenti non monetarie.

Nota integrativa, altre informazioni

Introduzione

Di seguito vengono riportate le altre informazioni richieste dal codice civile.

Dati sull'occupazione

Introduzione

Nel seguente prospetto è indicato il numero medio dei dipendenti, ripartito per categoria e calcolato considerando la media giornaliera.

Numero medio di dipendenti ripartiti per categoria

	Dirigenti	Quadri	Impiegati	Operai	Totale dipendenti
Numero medio	6	3	61	127	197

Commento

Nel corso dell'Esercizio chiuso al 30/06/2025 l'organigramma aziendale ha visto incrementare il numero delle risorse umane coinvolte nel progetto in particolare nel numero degli impiegati e degli operai i quali in parte sono provenienti dalle Società Incorporate e, in parte per maggior fabbisogno di unità a servizio delle attività produttive. Si precisa che il numero medio di 127 operai, nell'esercizio in esame (01.07.2024 - 30.06.2025) è comprensivo degli operai stagionali.

Compensi, anticipazioni e crediti concessi ad amministratori e sindaci e impegni assunti per loro conto

Introduzione

Nel seguente prospetto sono espone le informazioni richieste dall'art. 2427 n. 16 c.c., precisando che non esistono anticipazioni e crediti e non sono stati assunti impegni per conto dell'organo amministrativo per effetto di garanzie di qualsiasi tipo prestate.

Ammontare dei compensi, delle anticipazioni e dei crediti concessi ad amministratori e sindaci e degli impegni assunti per loro conto

	Sindaci
Compensi	24.000

Commento

I Compensi su menzionati sono quelli deliberati dall'Assemblea dei Soci.

Compensi al revisore legale o società di revisione

Introduzione

Nel seguente prospetto sono esposti i compensi riconosciuti al Revisore Legale dei Conti nominato dall'Assemblea dei Soci secondo quanto disposto dall'art. 2477 del Codice Civile.

Ammontare dei corrispettivi spettanti al revisore legale o alla società di revisione

	Revisione legale dei conti annuali	Totale corrispettivi spettanti al revisore legale o alla società di revisione
Valore	7.000	7.000

Titoli emessi dalla società

Introduzione

La società non ha emesso alcun titolo o valore simile rientrante nella previsione di cui all'art. 2427 n. 18 codice civile.

Categorie di azioni emesse dalla società (Capitolo Soggetto a Variazioni)

Nel seguente prospetto è indicato il numero e il Valore Nominale delle Azioni della Società, pari ad € 52,00 nonché le eventuali movimentazioni verificatesi durante l'esercizio.

Categoria azioni	Numero	Valore Nominale
Azioni:		
Consistenza iniziale	78.561	4.085.127
Sottoscrizione dell'esercizio	2.885	150.042
Riduzione dell'esercizio	17.233	896.093
Consistenza finale	64.213	3.339.076

Le sottoscrizioni dell'esercizio di n. 2.885 azioni per complessive € 150.042, sono dovute a:
n. 2.885 azioni in parte per ammissione nuovi soci e in parte per l'attribuzione di quote ai soci provenienti dalla Società Incorporata;

Le riduzioni di capitale di n. 17.233 azioni per complessivi € 896.093, sono dovute a:
n. 17.233 azioni per dimissioni/esclusioni.

Dettagli sugli altri strumenti finanziari emessi dalla società

Introduzione

La società non ha emesso altri strumenti finanziari ai sensi dell'articolo 2346, comma 6, del codice civile.

Impegni, garanzie e passività potenziali non risultanti dallo stato patrimoniale

Introduzione

In data 22 Settembre 2025 è stato acceso dalla Controllata Orestyadi SRL un Finanziamento a copertura del Circolante per l'importo di euro 800.000 sul quale Cantine Ermes ha rilasciato Garanzia Fideiussoria a favore dell'Istituto Concedente.

Informazioni sui patrimoni e i finanziamenti destinati ad uno specifico affare

Commento

Patrimoni destinati ad uno Specifico Affare

Si attesta che alla data di chiusura del bilancio non sussistono patrimoni destinati ad uno specifico affare di cui al n. 20 dell'art. 2427 del codice civile.

Finanziamenti destinati ad uno Specifico Affare

Si attesta che alla data di chiusura del bilancio non sussistono finanziamenti destinati ad uno specifico affare di cui al n. 21 dell'art. 2427 del codice civile.

Informazioni sulle operazioni con parti correlate

Commento

Al fine di assicurare il rispetto delle disposizioni legislative e, in particolare, di quanto stabilito dal D. Lgs. 3/11/2008 n.173 in materia di informativa societaria riguardante le operazioni con parti correlate, la società, nel corso dell'esercizio, ha provveduto a definire i criteri di individuazione delle operazioni concluse con le suddette parti.

Le operazioni in argomento sono state effettuate, di norma, a condizioni analoghe a quelle applicate per operazioni concluse con soggetti terzi indipendenti, sulla base di valutazioni di reciproca convenienza economica, così come la definizione delle condizioni applicate è avvenuta nel rispetto della correttezza.

Le tipologie di parti correlate, significative per la società, comprendono:

- Amministratori ed Alta Direzione della Società "Key Management Personnel";
- Familiari del "Key Management Personnel".

In particolare le operazioni con le parti correlate (Tenute Di Maria e Orestyadi Srl) riguardano canoni di affitto d'azienda e di locazioni immobiliari comunque calcolati a valori di congruità e la commercializzazione di prodotti a valori di mercato.

Informazioni sugli accordi non risultanti dallo stato patrimoniale

Commento

Nel corso dell'esercizio non è stato posto in essere alcun accordo non risultante dallo stato patrimoniale.

Informazioni sui fatti di rilievo avvenuti dopo la chiusura dell'esercizio

Commento

Con riferimento al punto 22-quater dell'art. 2427 del codice civile, oltre ai fatti già esposti in commento alle singole voci dello Stato Patrimoniale e del Conto Economico, tra i quali risulta opportuno rimarcare il perfezionamento della Fusione per Incorporazione con la Società Cantina Alta Padovana in Veneto, tra i fatti di rilievo avvenuti dopo la chiusura dell'esercizio che risultano meritevoli di segnalazione si espone quanto segue:

- La società nell'ottica di consolidare la sua strategia produttiva e commerciale caratterizzata dalla multi regionalità, stante che opera in sei tra le regioni vitivinicole italiane di maggiore interesse – Sicilia, Veneto, Puglia, Abruzzo, Emilia Romagna e Lombardia – ha continuato a lavorare per consolidare la collaborazione con i Soci produttori che hanno già aderito al Progetto Aziendale, nonché per favorire l'adesione di nuovi Soci Conferitori.
- Continua il consolidamento della presenza della società sui mercati internazionali nelle vendite di vino confezionato, attraverso l'avvenuta definizione di accordi commerciali con retailers di primaria importanza in Europa.
- La Governance Aziendale, in tutte le Regione presidiate svolge, in stretta sinergia con il suo Staff di Agronomi e Tecnici, un'intensa attività di supporto ai Viticoltori, al fine di assisterli nella gestione delle loro aziende agricole con l'obiettivo di poter produrre la migliore qualità possibile coniugata con una quantità per ettaro che possa raggiungere livelli che possano garantire la sostenibilità economica.
- Si segnala che la Governance Aziendale nell'ottica di rendere l'azienda più autonoma possibile in tema di approvvigionamento energetico sta proseguendo la realizzazione dei Progetti degli Impianti Fotovoltaici che a regime copriranno quasi il suo intero fabbisogno, permettendole da un lato di abbattere notevolmente il costo netto d'esercizio e dall'altro di centrare uno dei principali obiettivi di sostenibilità ambientale.
- Al fine di ridurre l'impatto degli Oneri Finanziari correlati alle Linee di Finanziamento a MLT accese nel corso dei precedenti Esercizi con Garanzia SACE Supporto Italia e Futura con la copertura del 90% degli importi erogati, la Società sia per godere delle migliorate condizioni del mercato del credito nonché delle migliorate condizioni economiche della nuova Garanzia SACE Growth, ha avviato interlocuzioni con il sistema bancario per sostituire, senza assumere maggior debito significativo, alcune linee di credito a MLT con altre nuove a minor costo spalmando così anche su un arco temporale più lungo il rientro del debito.

In data 19 settembre 2025 la Guardia di Finanza Nucleo di Polizia Economico-Finanziaria di Trapani a conclusione della Verifica Fiscale effettuata per il Periodo di Imposta 01/01/2019 al 30/06/2022, ha notificato il PVC finale dal quale emerge che l'unico rilievo, avente solo carattere amministrativo, è correlato ad una maggiore Imposta IRES determinata sul Bilancio chiuso al 30/06/2022 per l'importo di euro 49.410 per il quale l'Azienda prudenzialmente ha provveduto ad effettuare un accantonamento nel conto economico di pari importo riservandosi comunque di valutare e attivare le opportune azioni a difesa del suo operato nelle sedi competenti.

Imprese che redigono il bilancio dell'insieme più grande/più piccolo di imprese di cui si fa parte in quanto impresa controllata

Introduzione

Non esistono le fattispecie di cui all'art. 2427, numeri 22-quinquies e sexies del codice civile.

Informazioni relative agli strumenti finanziari derivati ex art. 2427-bis del Codice Civile

Si riportano per trasparenza e completezza informativa gli Strumenti Finanziari Derivati esistenti alla data del 30/06/2024 che di seguito sono elencati, evidenziando che,

- **quelli già sottoscritti alla data del 30/06/2022 sono:**

Con Intesa Sanpaolo SpA, contratto di Interest swap n. 36250397 sottoscritto il 31/07/2020 e correlato al Finanziamento n. 01C1010211533 dell'importo di 5,55 milioni di euro con rilascio del certificato di garanzia a cura di Medio Credito Centrale a valere sul Fondo di Garanzia ex Legge 662/1996. La durata del finanziamento è pari a 72 mesi; l'importo finanziato verrà restituito con rate trimestrali di cui le prime 4 di preammortamento.

Con Intesa Sanpaolo SpA, contratto di Interest swap n. 40251106 sottoscritto il 30/03/2021 e correlato al Finanziamento n. 11531366 dell'importo di 1,4 milioni di euro. La durata del finanziamento è pari a 72 mesi; l'importo finanziato verrà restituito con rate trimestrali di cui le prime 4 di preammortamento.

Con Unicredit SpA, contratto di Interest Swap Protetto n. 290921-0117 sottoscritto il 29/09/2021 e correlato all'Emissione del Prestito Obbligazionario dell'importo di 3 milioni di euro, perfezionato il 28/09/2021 euro con rilascio del certificato di garanzia a cura di SACE scadente il 28/06/2028.

- **quelli sottoscritti nel corso dell'esercizio alla data del 30/06/2023 sono:**

Con Unicredit SpA, contratto di Interest RATE CAP con Premio Periodico Fisso n. BC0675 sottoscritto il 13/07/2022 e correlato all'accensione di un Contratto di Finanziamento con la formula del Revolving Credit Finance per l'importo di 1,5ML, perfezionato il 13/07/2022 e scadente il 13/07/2025.

Con Intesa Sanpaolo SpA, contratto di Interest Swap Tasso Protetto Premio Frazionato n. 0022022201000005 sottoscritto il 21/07/2022 e correlato al Finanziamento n. 00005600010201771 dell'importo di 2,4 milioni di euro, con rilascio del certificato di garanzia a cura di SACE scadente il 30/06/2026.

Con Unicredit SpA, contratto di Interest RATE CAP con Premio Periodico n. 050822-122 sottoscritto il 05/08/2022 e correlato all'emissione del Prestito Obbligazionario di complessivi Euro 2ML sottoscritto al 50% da Unicredit e al 50% da CdP, perfezionato il 05/08/2022 e scadente il 26/03/2028.

Con Unicredit SpA, contratto di Interest RATE Swap n. 240123-0114 sottoscritto il 24/01/2023 e correlato al Mutuo MLT concesso da CdP SpA di complessivi 5ML. Si precisa che il contratto decorre dal 31 dicembre 2023 il cui capitale residuo alla data sarà pari a 4.062.500 al 31 dicembre 2025 il cui capitale residuo alla data sarà pari a 1.875.000.

Con Unicredit SpA, contratto di Interest RATE Swap n. 240123-0115 sottoscritto il 24/01/2023 e correlato al Mutuo MLT concesso da MCC – Medio Credito Centrale SpA di complessivi 3,5ML. Si precisa che il contratto decorre dal 31 dicembre 2023 il cui capitale residuo alla data sarà pari a 2.763.158 al 31 dicembre 2025 il cui capitale residuo alla data sarà pari a 1.473.686.

Con Unicredit SpA, contratto di Interest RATE Swap per la copertura dei Tassi riferiti a n. 03 Contratti di Leasing concessi dallo stesso Istituto nel corso dell'Esercizio. Numero Riferimento Interno Unicredit MMX32504099.

Con Banco BpM SpA, contratto di Interest RATE Swap n. 203470 sottoscritto il 01/06/2023 e correlato al Mutuo MLT concesso da BpM SpA di complessivi 3,5ML. Si precisa che il contratto decorre dal 31 dicembre 2023 il cui capitale residuo alla data sarà pari a 3.500.000 al 31 dicembre 2025 il cui capitale residuo alla data sarà pari a 1.968.750.

- **quelli sottoscritti nel corso dell'esercizio alla data del 30/06/2024 sono:**

Con Unicredit Banca SpA, contratto di Interest RATE Swap n. MMX34222984 sottoscritto il 09/11/2023 e correlato al Mutuo con Scadenza a 36 mesi concesso da Unicredit Banca SpA di complessivi 2,4ML. Si precisa che il contratto decorre dal 09 novembre 2023 il cui capitale residuo alla data sarà pari a 2.400.000 al 30 settembre 2026 data di estinzione del Mutuo.

I succitati contratti sono stati sottoscritti per tutelare la società da eventuali fluttuazioni di tassi. In tal modo la stessa si è assicurata la certezza del tasso di interesse passivo per l'intera durata dei finanziamenti.

Imprese che redigono il bilancio dell'insieme più grande/più piccolo di imprese di cui si fa parte in quanto impresa controllata

Introduzione

Non esistono le fattispecie di cui all'art. 2427, numeri 22-quinquies e sexies del codice civile.

Prospetto riepilogativo del bilancio della società che esercita l'attività di direzione e coordinamento

Introduzione

Ai sensi dell'art. 2497-bis c. 4 del codice civile, si attesta che la società non è soggetta all'altrui attività di direzione e coordinamento.

Informazioni relative alle cooperative

Introduzione

Condizioni di Prevalenza

Si riportano di seguito le informazioni richieste per le Società Cooperative Agricole a Mutualità Prevalente così come previsto dal 3^ comma dell'art. 2513 del codice civile:

Conto Economico	Importo in Bilancio	di cui da Soci	% riferibile ai Soci	Condizioni di Prevalenza
A.1- Ricavi delle vendite e delle prestazioni	112.328.901	-	-	
Conferimenti ed Acquisti di UVE	64.263.708	56.772.854		
Conferimenti ed Acquisti di Vini e Mosti	13.982.871	4.722.858		
Conferimenti ed Acquisti di MCR	6.813.717	-		
Totale Materie Prime	85.060.296	61.495.712	72,30%	SI
Acquisti Materiali di Confezionamento e di Consumo	11.749.803			
B.6- Costi per materie prime sussidiarie, di consumo e di merci	96.810.100	61.495.712	63,52%	SI

Il Superiore Indice pari al **72,30%**, calcolato ponendo al numeratore la sola quota delle Materie Prime, Sussidiarie e di Consumo oggetto dell'Apporto dei Soci ed al denominatore il totale delle Materie Prime, conferma la piena sussistenza e il rispetto delle condizioni di Mutualità Prevalente della nostra Cooperativa, iscritta nell'apposito Albo di cui all'Art. 2512 Codice Civile al n. A 101816 dal 30 dicembre 2014.

Informazioni ex art. 2513 del Codice Civile

Si attesta che nello statuto della cooperativa sono previste le clausole di cui all'art. 2514 c.c. e che le stesse sono di fatto osservate; inoltre, in base ai parametri evidenziati nell'apposita tabella, si attesta che per la società cooperativa permane la condizione di mutualità prevalente.

Informazioni ex art. 2545-sexies del Codice Civile

La società segnala che non ricorre la fattispecie di cui all'art.2545-sexies del codice civile.

Informazioni relative a startup, anche a vocazione sociale, e PMI innovative

Commento

Non ci sono informazioni richieste dalla legge in merito a Startup e PMI Innovative.

Informazioni ex art. 1, comma 125, della legge 4 agosto 2017 n. 124

Commento

In relazione al disposto di cui all' art. 1 comma 125, della legge 124/2017, in merito all'obbligo di dare evidenza in Nota Integrativa delle somme di denaro eventualmente ricevute nell'esercizio a titolo di sovvenzioni, contributi, incarichi retribuiti e comunque vantaggi economici di qualunque genere dalle pubbliche amministrazioni e dai soggetti di cui al comma 125 del medesimo articolo, la Società attesta che nell'esercizio non sono stati incassati contributi pubblici.

Proposta di destinazione degli utili o di copertura delle perdite

Commento

Signori Soci,

Alla luce di quanto sopra esposto, l'Organo Amministrativo Vi propone di destinare l'Utile d'Esercizio di € 550.115 come segue:

- euro 165.034,50 pari al 30% alla Riserva Legale;
- euro 16.503,45 pari al 3% al Fondo Mutualistico per la Promozione e lo Sviluppo della Cooperazione;
- euro 368.577,05 pari al 63% alla Riserva Straordinaria Indivisibile.

Nota integrativa, parte finale

Commento

Signori Soci,

Vi confermiamo che il presente bilancio, composto da Stato Patrimoniale, Conto Economico, Rendiconto Finanziario e Nota Integrativa rappresenta in modo veritiero e corretto la Situazione Patrimoniale e Finanziaria della Società, nonché il Risultato Economico dell'Esercizio e corrisponde alle Scritture Contabili.

Vi invitiamo pertanto ad approvare il Progetto di Bilancio al 30/06/2025 unitamente con la Proposta di Destinazione del Risultato d'Esercizio, così come predisposto dall'Organo Amministrativo.

Santa Ninfa, 25/09/2025

Per il Consiglio di Amministrazione
Il Presidente
Rosario Di Maria



UN MOSAICO DI IDENTITÀ





6

**RELAZIONE
SULLA GESTIONE**

RELAZIONE SULLA GESTIONE

Bilancio Ordinario al 30/06/2025

Cantine Ermes Soc. Coop. Agr.

Sede legale: C/DA SALINELLA S.S. 188 KM 45,500 SANTA NINFA (TP)

Iscritta al Registro Imprese della CCIAA DI TRAPANI

C.F. e numero iscrizione: 01887690814

Iscritta al R.E.A. n. TP 131989

Capitale Sociale sottoscritto € 3.339.076,00 Versato in parte (Quota versata: Euro 3.162.858,00)

Partita IVA: 01887690814

N. iscrizione albo società cooperative A101816

Relazione sulla gestione

Bilancio Ordinario al 30/06/2025

Signori Soci, nella nota integrativa Vi sono state fornite le notizie attinenti alla illustrazione del bilancio al 30/06/2025; nel presente documento, conformemente a quanto previsto dall'art. 2428 del codice civile, Vi forniamo le notizie attinenti la situazione della Vostra società e le informazioni sull'andamento della gestione. La presente relazione, redatta con valori espressi in unità di Euro, viene presentata a corredo del Bilancio d'esercizio al fine di fornire informazioni reddituali, patrimoniali, finanziarie e gestionali della società corredate, ove possibile, di elementi storici e valutazioni prospettiche.

Informativa sulla società

Nel corso dell'anno la società ha svolto le seguenti attività:

1. La trasformazione in comune delle uve conferite dai soci per produrre vini e mosti d'uva sani, genuini e di qualità, secondo i dettami della tecnologia, utilizzando impianti ed attrezzature in dotazione dell'azienda portatori della migliore tecnologia e delle migliori tecniche e pratiche di vinificazione esistente sul mercato;
2. L'utilizzazione collettiva di tutti i prodotti e sottoprodotti della vinificazione;
3. La vendita in comune degli anzidetti prodotti e sottoprodotti, ripartendone il ricavo netto ai soci in rapporto alla quantità e alla qualità dei prodotti conferiti;
4. Il pagamento ai Soci del Saldo Prezzo sulle Uve conferite nel corso della vendemmia 2023 come da bilancio chiuso al 30/06/2024 e approvato dall'Assemblea dei Soci in data 18/10/2024;
5. La ricerca, selezione e perfezionamento delle Fonti Finanziarie le più idonee, innovative e coerenti a coprire il fabbisogno correlato alla crescita aziendale espressa questa sia in termini di nuove Immobilizzazioni in Beni Strumentali che in termini di Capitale Circolante.
6. Nel corso dell'esercizio, da un lato ha continuato ad operare nelle più importanti regioni viticole italiane, esercitando la propria attività, in Veneto nel Comune di Mansuè, in Puglia nei Comuni di Guagnano in provincia di Lecce e Mesagne in provincia di Brindisi, in Abruzzo nel Comune di Atesa e in Sicilia nei diversi areali siti in provincia di Trapani e di Agrigento ed inoltre ha inserito una nuova tessera nel Mosaico di Identità Territoriali rappresentata dal territorio di Campodarsego in Veneto perfezionando la Fusione per Incorporazione con la Cantina Alta Padovana giusto Atto redatto dal Notaio Francesco Saverio Di Liberto in data 18/07/2024 Rep. n. 35226 e Raccolta n. 20949.
7. Ogni altra attività nell'interesse di Voi Soci al fine di massimizzare la redditività delle Vostre produzioni vinicole conferite.
8. In data 31/05/2025 l'Assemblea Straordinaria dei Soci ha approvato il nuovo Statuto Sociale, giusto Verbale redatto dal Notaio Vito Bica con Studio in Palermo.

Il Consiglio di Amministrazione, come già in passato, ha curato e predisposto un piano comune dei conferimenti delle uve adottando, in ossequio anche ai disposti delle leggi e dello statuto aziendale, regole egualitarie per il rispetto dei diritti di tutti i soci.

Per l'osservanza ed il rispetto di dette regole, il Consiglio di Amministrazione, durante il periodo di conferimento dei prodotti, ha delegato ad alcuni dipendenti della società, avvalendosi quindi della loro collaborazione, il compito di garantire la precisa e corretta classificazione e collocazione delle uve conferite.

Esso inoltre, al fine di ottenere vini di qualità sempre più elevata, e di rendere più efficienti i processi di lavorazione e di vinificazione, anche nel corso dell'esercizio appena concluso, ha attuato un preciso programma di ammodernamento degli impianti per renderli idonei e tecnologicamente adeguati all'ottenimento di prodotti sempre più in linea con le esigenze dei mercati e della clientela, la quale sempre più ricerca nei vini: Qualità,

Unicità e legami con il Territorio di provenienza.

I prodotti provenienti dalle lavorazioni delle uve, in funzione delle diverse tipologie e qualità, sono stati collettivamente destinati alla vendita per il consumo ed i ricavati netti ripartiti ai soci, così come previsto dallo statuto, in rapporto alle quantità ed alle qualità dei prodotti conferiti.

Infine il Consiglio di Amministrazione, così come previsto dal 5° comma dell'art.2528 del C.C. ha accettato le domande di ammissione di nuovi soci, nel rispetto di quanto previsto dalle leggi e dallo statuto sociale continuando ad impegnarsi affinché tra i soci produttori e la cooperativa permanga e si consolidi un clima di fiducia e di reciproco continuo dialogo per la buona riuscita di tutti i progetti aziendali e per il perseguimento dell'oggetto sociale.

Continuano a mantenersi ottimi i rapporti con i terzi, improntati principalmente sulla reciproca fiducia e sulla trasparenza e rispetto delle condizioni contrattuali.

Attività "Mutualistica"

Signori soci,

Vi confermiamo che la cooperativa ottemperando alle norme del diritto societario in vigore, rispetta le condizioni necessarie previste dall'art. 2513 del C.C. affinché possa qualificarsi "a mutualità prevalente", continuando in tal modo a fruire delle agevolazioni mutualistiche e fiscali ad essa riservate. I prodotti che sono stati ceduti nel corso dell'esercizio, infatti, provengono per la maggior parte dai conferimenti effettuati dai soci il cui controvalore ammonta ad euro 61.495.712 è incluso tra le materie prime, etc. regolarmente riportate nella voce B.6 del Conto Economico.

Nella nota integrativa sono indicati i relativi rapporti di valore dei conferimenti dei soci che risultano pari al 72,30% del totale Materie Prime trasformate oggetto dell'apporto dei Soci.

La cooperativa è iscritta nella sezione "Cooperative a mutualità prevalente" (art.2512, 2513 e 2514 C.C.) al n. A 101816 dell'Albo Società Cooperative istituito con D.M. 23 giugno 2004, in attuazione dell'art.9 del D.lgs. n.6 del 2003 e dell'art.223 sexiesdecies delle norme di attuazione e transitorie del codice civile.

Vi possiamo assicurare che tutti i principi cooperativistici e di mutualità sono stati pienamente e scrupolosamente osservati, nel rispetto appunto delle superiori norme statutarie..

Approvazione del bilancio d'esercizio

La società, ai sensi dell'art. 2364 del codice civile, non ha fatto utilizzo della clausola statutaria che prevede la possibilità di approvare il bilancio d'esercizio nel termine dei 180 giorni dalla chiusura dell'esercizio sociale.

Fatti di particolare rilievo

Riportiamo di seguito alcune informazioni e i principali elementi di natura patrimoniale ed economica che, impattando sui dati di bilancio, si ritiene utile portare alla Vostra attenzione.

Tra i fatti di rilievo avvenuti dopo la chiusura dell'esercizio risultano meritevoli di segnalazione:

La società nell'ottica di consolidare la sua strategia produttiva e commerciale caratterizzata dalla multi regionalità, stante che opera in sei tra le regioni vitivinicole italiane di maggiore interesse - Sicilia, Veneto, Puglia, Abruzzo, Emilia Romagna e Lombardia - ha perfezionato, in qualità di Incorporante, la Fusione per Incorporazione con la Società:

- Cantina Sociale Alta Padovana in Veneto.

Infatti, in data 18/07/2024 è stato redatto e sottoscritto innanzi al Notaio Francesco Saverio Di Liberto in Campodarsego l'Atto Finale di Fusione.

Continua il consolidamento della presenza della società sui mercati internazionali nelle vendite di vino confezionato, attraverso l'avvenuta definizione di accordi commerciali con retailers di primaria importanza in Europa.

La Governance Aziendale, in tutte le Regione presidiate svolge, in stretta sinergia con il suo Staff di Agronomi e Tecnici, un'intensa attività di supporto ai Viticoltori, al fine di assisterli nella gestione delle loro aziende agricole con l'obiettivo di poter produrre la migliore qualità possibile coniugata con una quantità per ettaro che possa raggiungere livelli che possano garantire la sostenibilità economica.

Si segnala che la Governance Aziendale nell'ottica di rendere l'azienda più autonoma possibile in tema di approvvigionamento energetico sta proseguendo la realizzazione dei Progetti degli Impianti Fotovoltaici che a

regime copriranno quasi il suo intero fabbisogno, permettendole da un lato di abbattere notevolmente il costo netto d'esercizio e dall'altro di centrare uno dei principali obiettivi di sostenibilità ambientale.

Per ciò che concerne gli aspetti economico, finanziari e patrimoniali sono meritevoli di segnalazione:

Il Valore della Produzione nel Bilancio chiuso al 30/06/2025, registra un incremento di circa il +24% rispetto all'esercizio 2024 pur in presenza di Ricavi di Vendita che rispetto all'Esercizio precedente diminuiscono del -7,5% circa attestandosi a 112,3 ML.

Le diverse dinamiche degli scostamenti è direttamente imputabili:

- Relativamente allo scostamento del Valore della Produzione ai maggiori quantitativi di Uva conferiti dai Soci e trasformati nel corso della Vendemmia 2024, la quale rispetto a quella del 2023 è cresciuta in volume di circa +47%;
- Relativamente allo scostamento dei Ricavi di Vendita realizzati, essi, nonostante la maggiore produzione trasformata nel corso della Vendemmia 2024, hanno rilevato un lieve calo correlato in particolare al generalizzato rallentamento dei consumi imputabile alle seguenti cause:

A. Elementi di Incertezza sulle Regole che disciplinano i Mercati in particolare quello statunitense nel quale tutte le vicende legate ai nuovi dazi introdotti hanno certamente creato difficoltà nell'assunzione delle decisioni in capo agli operatori della filiera;

B. Diminuzione del Potere di Acquisto dei Consumatori;

C. Cambio repentino delle Tendenze dei Consumi a fronte dei quali le aziende necessitano dei normali tempi di risposta ed adeguamento.

A fronte di tale scenario, si segnala in primo luogo che, al fine di contrastare il rallentamento dei consumi che si registra sul mercato interno, l'azienda, strategicamente da qualche anno, ha avviato una serie di azioni aventi tutte l'obiettivo di sviluppare i mercati esteri sia nel segmento dei vini sfusi che in quello dei vini confezionati. In entrambi i succitati canali nei quali la stessa opera, ha ritenuto strategico e decisivo per la sua crescita investire sulla sua Forza Vendita: oggi nell'organigramma aziendale è inserita una risorsa focalizzata quasi esclusivamente sulle vendite di vino sfuso all'estero. Anche nel segmento dei vini confezionati l'azienda ha investito per rendere più forte la sua forza vendita: rispetto a 5 anni fa, oggi le risorse umane che presidiano questo segmento di mercato all'estero sono ben 4. La bontà di tale scelta è testimoniata dai buoni risultati ottenuti da tali investimenti ed è misurata dagli incrementi continui, anno dopo anno, che si registra nel fatturato estero oggi cresciuto rispetto al 2022 del 48%.

Oltre all'investimento sulla Forza Vendita, riteniamo che un altro fattore che consente alla nostra società di difendere e consolidare il presidio dei mercati, sia sul mercato interno che quelli internazionali, è la Multiregionalità che contraddistingue il suo Core Business. Da alcuni anni, infatti, Cantine Ermes s.c.a. ha avviato e posto in essere la sua strategia di crescita presidiando con le sue operations, le più importanti regioni vitivinicole italiane. Dalla Sicilia, regione nella quale il progetto cooperativistico è nato nel 1998, essa ha espanso la sua sfera di influenza e le sue attività in altre 5 regioni vitivinicole italiane: Veneto, Puglia, Abruzzo, Emilia-Romagna, ed in ultimo la Lombardia nel territorio dell'Oltrepò Pavese.

Oggi questa scelta strategica rende il progetto imprenditoriale di Cantine Ermes s.c.a. un vero e proprio Unicum nel panorama vitivinicolo italiano, e ancor più all'interno delle Cooperative Vitivinicole di 1° Grado - quelle in cui i soci sono i viticoltori produttori di uva, quindi il primo livello della filiera -, rappresentando un reale ed importantissimo asset immateriale della società. La Multiregionalità che contraddistingue il Core Business dell'azienda, infatti, accompagnata da un'offerta al mercato di vini che rappresentano il meglio delle produzioni italiane le garantisce una importante e consolidata forza contrattuale, nonché un vantaggio competitivo strutturale difficilmente insidiabile dagli altri operatori presenti sul mercato. Quest'ultimo aspetto, che connota il Core Business aziendale, rappresenta inoltre una importante leva commerciale che consente alla nostra società di collocare sul mercato i vini prodotti con prezzi di cessione mediamente superiore rispetto a quelli espressi dal mercato contribuendo migliorare la marginalità e la redditività aziendale. A centrare gli obiettivi di redditività e mantenere una buona marginalità contribuiscono anche altri fattori, anch'essi veri e propri assets aziendali immateriali. Per citarne alcuni:

- la capacità di produrre Vini di Qualità in Quantità importanti;
- la Costanza della Qualità nel Tempo;
- il Know How tecnologico e la Competenza dei Tecnici e degli Agronomi che assicurano la qualità e le tipiche caratteristiche delle uve conferite dai soci siano preservate e mantenute poi nei vini con esse prodotte.

Premesso ciò, il Valore della Produzione è poi correlato alla capacità dell'azienda di collocare al meglio i vini ottenuti in un contesto di mercato non certo facile.

La fidelizzazione dei Clienti, la crescita su nuovi Mercati e la capacità in generale dell'azienda di cogliere al meglio le opportunità che il mercato ha manifestato hanno consentito comunque di raggiungere risultati soddisfacenti, compatibilmente allo scenario di mercato nel quale i consumi continuano a far rilevare scostamenti negativi.

I dati relativi al Costo della Produzione rilevata riflettono l'andamento di quelli già esposti sul Valore della Produzione.

Relativamente agli aspetti Patrimoniali/Finanziari, l'azienda anche nel corso di quest'esercizio ha posto in essere le più opportune azioni al fine di mantenere e migliorare l'equilibrio finanziario nel suo complesso. In particolare tale risultato è stato centrato anche per le ulteriori fonti di finanziamento a MLT accese dall'azienda nel corso dell'esercizio a copertura del suo fabbisogno finanziario correlato a investimenti effettuati nel corso stesso. Al fine di ridurre l'impatto degli Oneri Finanziari correlati alle Linee di Finanziamento a MLT accese nel corso dei precedenti Esercizi con Garanzia SACE Supporto Italia e Futura con la copertura del 90% degli importi erogati, la Società sia per godere delle migliorate condizioni del mercato del credito nonché delle migliorate condizioni economiche della nuova Garanzia SACE Growth, ha avviato interlocuzioni con il sistema bancario per sostituire, senza assumere maggior debito significativo, alcune linee di credito a MLT con altre nuove a minor costo spalmando così anche su un arco temporale più lungo il rientro del debito.

La trasformazione delle uve conferite dai Soci nel corso della vendemmia 2024, ha visto impegnati tutti gli stabilimenti aziendali nei diversi areali produttivi in cui sono prodotte le uve conferite. Questa organizzazione produttiva, consentendo di associare ad ogni territorio una cantina di vinificazione, consente di massimizzare nel vino ottenuto la qualità e le caratteristiche intrinseche delle uve di origine.

Il bilancio che sottoponiamo al Vostro esame chiuso al 30/06/2025 espone il risultato economico pari ad € 550.115 che per il 97% proponiamo di destinarlo a "Riserve indivisibili" al fine di continuare ad adeguare il patrimonio sociale alle esigenze societarie.

ANDAMENTO DELLA GESTIONE

Con la elencazione dei dati analitici qui di seguito riportati entriamo nel merito della gestione sociale 2024/2025. Il Consiglio di Amministrazione ha programmato e regolamentato il conferimento delle uve da parte dei soci "**Vendemmia 2024**" che ha avuto inizio il 19/07/2024 e si è chiusa il 24/10/2024.

Il conferimento è avvenuto con il rigoroso controllo dei tecnici, si è svolto nella normalità e l'uva complessivamente trasformata pari a q.li 1.505.102,57 di cui q.li 1.306.725,33 conferita, q.li 150.979,49 acquistata e q.li 47.397,75 in conto lavorazione è stata così suddivisa:

UVA A BACCA BIANCA CONFERITA VENDEMMIA 2024 - SICILIA

TIPO UVA	Q.LI	M.GRADI	GR. MEDIO
BIANCO IGP TERRE SIC. - passi	788,33	18.391,1830	23,33
BIANCO IGP TERRE SIC. BIO - passito	1.145,63	26.813,7810	23,41
CARRICANTE ATTO A DOP SICILIA	317,93	6.365,9130	20,02
CARRICANTE ATTO A DOP SICILIA BIO	285,83	5.289,7850	18,51
CARRICANTE BIO IGP TERRE SICILIANE	5.281,55	92.922,3040	17,59
CARRICANTE IGP TERRE SICILIANE	12.261,89	217.566,2180	17,74
CATARRATTO ATTO A DOP SICILIA	9.689,12	185.457,1730	19,14
CATARRATTO ATTO A DOP SICLIA	20.711,19	400.897,4520	19,36
CATARRATTO BIO ATTO A DOP SICLIA	10.035,67	195.943,6060	19,52
CATARRATTO C. BIO IGP T. SICILIANE	1.074,34	19.192,8000	17,86
CATARRATTO COMUNE IGP TERRE S.	7.164,81	131.793,4470	18,39
CATARRATTO LUCIDO BIO IGP T.S.	7.523,32	130.588,6260	17,36
CATARRATTO LUCIDO IGP T.S.	17.731,06	322.720,5550	18,20
CHARDONNAY ATTO A DOP SICILIA	1.686,98	33.490,0880	19,85
CHARDONNAY BIO ATTO A DOP SICILIA	3.162,33	60.297,5580	19,07
CHARDONNAY BIO IGP TERRE SICILIANE	10.848,16	213.200,3210	19,65
CHARDONNAY IGP TERRE SICILIANE	5.286,29	104.097,9530	19,69
FIANO BIO IGP TERRE SICILIANE	596,31	11.132,1320	18,67
GLERA BIO IGP TERRE SICILIANE	1.817,51	30.602,8010	16,84
GLERA IGP TERRE SICILIANE	5.064,97	88.518,5760	17,48
GLERA L. BIO IGP TERRE SICILIANE	206,55	3.313,1430	16,04
GRECANICO ATTO A DOP SICILIA	6.397,10	119.594,4800	18,70
GRECANICO BIO ATTO A DOP SICILIA	761,05	14.682,3130	19,29
GRECANICO BIO IGP TERRE SICILIANE	2.641,68	43.945,2640	16,64
GRECANICO IGP TERRE SICILIANE	4.507,42	75.467,2970	16,74
GRILLO AT A DOP SIC BIO da sec sup.	914,58	18.368,3390	20,08
GRILLO AT A DOP SICILIA BIO da sup.	1.127,33	22.812,0740	20,24

GRILLO ATTO A DOP SIC da sec. sup.	1.804,55	36.152,8580	20,03
GRILLO ATTO A DOP SICILIA	22.892,55	459.757,2400	20,08
GRILLO ATTO A DOP SICILIA da sup.	2.007,12	39.569,1080	19,71
GRILLO BIO ATTO A DOP SICILIA	9.827,14	197.238,6450	20,07
INZOLIA ATTO A DOP SICILIA	2.400,69	45.468,8060	18,94
INZOLIA BIO ATTO A DOP SICILIA	1.000,75	17.879,5400	17,87
INZOLIA BIO IGP TERRE SICILIANE	2.260,15	42.237,6300	18,69
INZOLIA IGP TERRE SICILIANE	2.196,70	38.754,8450	17,64
MALVASIA BIO IGP TERRE SICILIANE	18,60	366,4200	19,70
MALVASIA IGP TERRE SICILIANE	205,46	3.597,9630	17,51
MOSCATO B. ATTO A DOP SICILIA	4.311,83	84.460,6250	19,59
MOSCATO B. BIO IGP TERRE SICILIANE	235,50	4.344,5900	18,45
MOSCATO B. BIO ATTO A DOP SICILIA	1.011,60	18.933,3210	18,72
MOSCATO BIANCO IGP TERRE SICILIANE	16,10	321,7700	19,99
MOSCATO GIALLO BIO IGP TERRE SICILI	1.235,88	23.546,5890	19,05
MULLER BIO IGP TERRE SICILIANE	9.309,69	171.403,7580	18,41
MULLER IGP TERRE SICILIANE	6.117,22	111.873,3270	18,29
PINOT BIANCO IGP TERRE SICILIANE	73,50	1.425,8800	19,40
PINOT GRIGIO ATTO A DOP SICILIA	2.376,71	45.061,0130	18,96
PINOT GRIGIO BIO ATTO A DOP SICILIA	803,15	15.606,1420	19,43
PINOT GRIGIO BIO IGP T. SICILIANE	47.017,98	882.357,5350	18,77
PINOT GRIGIO IGP TERRE SICILIANE	113.381,64	2.150.593,8570	18,97
SAUVIGNON ATTO A DOP SICILIA	372,33	7.425,2570	19,94
SAUVIGNON BIO ATTO A DOP SICILIA	1.779,04	35.146,9500	19,76
SAUVIGNON BIO IGP TERRE SICILIANE	3.460,03	66.890,6660	19,33
SAUVIGNON IGP TERRE SICILIANE	5.358,48	100.353,7810	18,73
Terre Siciliane Cat. Comune P.S.	143,83	3.351,2390	23,30
Terre Siciliane Cat. Lucido P.S.	783,67	18.312,1180	23,37
Terre Siciliane Cat. Lucido Bio P.S.	94,49	2.197,6360	23,26
Terre Siciliane Zibibbo Bio P.S.	107,90	2.509,8170	23,26
Terre Siciliane Zibibbo P.S.	1.306,03	30.476,0260	23,33
TREBBIANO BIO IGP TERRE SICILIANE	547,58	9.834,0930	17,96
TREBBIANO IGP TERRE SICILIANE	475,70	8.214,2300	17,27
UVA ATTA A DOC MARSALA BIANCO BASE	259,48	5.203,0430	20,05
UVA BIANCA NORMALE	13.456,98	234.659,6000	17,44
UVA BIANCA NORMALE BIO	4.123,07	67.172,7730	16,29
VERMENTINO ATTO A DOP SICILIA	338,80	6.724,7140	19,85
VERMENTINO BIO IGP TERRE SICILIANE	5.872,96	106.605,4990	18,15
VERMENTINO IGP TERRE SICILIANE	4.705,10	85.768,0280	18,23
VIOGNER IGP TERRE SIC. - passito	2.768,36	64.834,4100	23,42
VIOGNER IGP TERRE SIC. BIO -passito	84,60	1.959,2400	23,16
VIOGNIER ATTO A DOP SICILIA	1.405,36	27.388,8160	19,49
VIOGNIER BIO ATTO A DOP SICILIA	1.406,54	27.805,3020	19,77
VIOGNIER BIO IGP T.S.	1.690,22	31.716,8390	18,76
VIOGNIER IGP TERRE SIC.	1.645,64	29.301,8800	17,81
ZIBIBBO ATTO A DOP SICILIA	5.900,93	112.154,6760	19,01
ZIBIBBO BIO ATTO A DOP SICILIA	2.931,50	55.841,7830	19,05
ZIBIBBO IGP T.SIC. BIO (v.tardiva)	46,20	920,5200	19,92
ZIBIBBO IGP T.SICILIANE (v.tardiva)	615,94	12.728,7890	20,67
ZIBIBBO IGP TERRE SICILIANE	555,56	10.613,7830	19,10
ZIBIBBO IGP TERRE SICILIANE BIO	326,90	5.848,0020	17,89
TOTALE UVA BIANCA	432.096,66	8.156.376,1540	18,88

UVA A BACCA ROSSA CONFERITA VENDEMMIA 2024 - SICILIA

TIPO UVA	Q.LI	M.GRADI	GR. MEDIO
ALICANTE B. IGP TERRE SIC.(u.l.a)	647,87	13.094,4420	20,21
CABERNET BIO IGP TERRE SIC.(u.l.a)	1.649,24	32.288,0030	19,58
CABERNET IGP TERRE SIC.(u.l.a)	409,16	7.924,5030	19,37
CABERNET S. ATTO A DOP SICILIA	1.635,44	33.341,8330	20,39
CABERNET S. BIO ATTO A DOP S.	834,83	17.727,9630	21,24
CABERNET S. BIO IGP T.S. (V.TARD.)	474,31	9.988,8980	21,06
CABERNET S. IGP TERRE S. (V.TARD.)	128,57	2.600,7330	20,23
CILIEGIOLO IGP TERRE SICILIANE	203,60	4.095,1600	20,11
CILIEGIOLO IGP TERRE SICILIANE BIO	130,94	3.005,9610	22,96
FRAPPATO ATTO A DOP S.	1.014,86	20.159,9880	19,86
FRAPPATO BIO ATTO A DOP SICILIA	312,42	6.097,3310	19,52
FRAPPATO BIO IGP TERRE SIC.(u.l.a)	300,23	4.981,6250	16,59

FRAPPATO IGP TERRE SIC.(u.l.a)	3.012,84	61.137,9820	20,29
MERLOT ATTO A DOP SICLIA	2.229,60	45.246,2920	20,29
MERLOT BIO ATTO A DOP SICILIA	3.269,03	64.847,2110	19,84
MERLOT BIO IGP T.S. (V.TARD.)	2.024,31	42.387,0430	20,94
MERLOT BIO IGP TERRE S. (V.APP)	91,87	1.891,0090	20,58
MERLOT BIO IGP TERRE SIC.(u.l.a)	5,07	81,1200	16,00
MERLOT IGP T.S. (passito)	89,93	2.131,3410	23,70
MERLOT IGP TERRE S. (V.TARD.)	1.111,96	22.819,2310	20,52
MERLOT IGP TERRE SIC.(u.l.a)	1.000,13	19.383,7100	19,38
N. D'AVOLA AT A DOP SIC.(v.app)sup	17,23	350,5200	20,34
N. D'AVOLA BIO ATTO A DOP S.(v.app)	20,53	421,1190	20,51
N.D'AV. BIO AT A DOP S. L. APP sup.	15,71	322,0550	20,50
N.D'AV. BIO AT A DOP S. L.A.sec sup	44,01	902,2050	20,50
N.D'AVOLA ATTO A DOP S. L. APP sup.	43,52	852,9260	19,60
N.D'AVOLA ATTO A DOP S. L.A sec sup	55,97	1.042,2270	18,62
N.MASCALESE BIO IGP TERRE S.(u.l.a)	1.692,59	31.010,2740	18,32
NDA AT A DOP SIC.(v.app)sec sup	64,85	1.318,6240	20,33
NERELLO CAPPUCCIO ATTO A DOP S.	181,20	3.435,1800	18,96
NERELLO CAPPUCCIO IGP TERRE SICILIA	73,00	1.445,4000	19,80
NERELLO MASCALESE ATTO A DOP	3.379,47	65.999,2720	19,53
NERELLO MASCALESE BIO ATTO A DOP	1.297,47	23.693,5870	18,26
NERELLO MASCALESE IGP TERRE S.ula	4.375,77	79.520,9100	18,17
NERO D'AVOL ATT DOP SIC BIO sec sup	1.597,32	32.116,2900	20,11
NERO D'AVOLA AT A DOP SIC sec. sup.	4.191,91	83.431,2870	19,90
NERO D'AVOLA ATT DOP SIC BIO da sup	697,77	14.040,2280	20,12
NERO D'AVOLA ATTO A DOP S. LEG. APP	1.682,73	33.361,7890	19,83
NERO D'AVOLA ATTO A DOP SIC.	33.112,33	668.708,6010	20,20
NERO D'AVOLA ATTO A DOP SIC. da sup	1.548,64	31.031,4640	20,04
NERO D'AVOLA ATTO A DOP SIC. V.TARD	337,74	7.079,3500	20,96
NERO D'AVOLA ATTO A DOP SIC.(v.app)	299,66	6.145,0970	20,51
NERO D'AVOLA BIO AT A DOP S. L. APP	181,85	3.809,1650	20,95
NERO D'AVOLA BIO ATTO A DOP S.	14.038,97	279.629,3960	19,92
PERRICONE ATTO A DOP S.	1.682,07	33.734,5250	20,06
PERRICONE BIO ATTO DOP S.	2.175,24	42.266,0770	19,43
PERRICONE BIO IGP TERRE SIC.(u.l.a)	649,50	12.497,9640	19,24
PERRICONE IGP TERRE SIC(u.l.a)	1.162,54	22.600,7140	19,44
PETIT VERDOT IGP TERRE SIC. (u.l.a)	3,10	55,4900	17,90
PINOT NERO ATTO A DOP S.	165,30	3.302,0070	19,98
PINOT NERO BIO ATTO A DOP S.	129,20	2.401,7360	18,59
ROSSO IGP TERRE SICILIANE	3.044,80	60.239,0400	19,78
SANGIOVESE ATTO A DOP SICILIA	278,56	5.623,1740	20,19
SANGIOVESE BIO ATTO A DOP SICILIA	506,59	11.631,1890	22,96
SANGIOVESE BIO IGP TERRE SIC(u.l.a)	96,35	1.887,9750	19,59
SANGIOVESE IGP T.SIC.BIO - P.S.	151,50	3.525,9500	23,27
SANGIOVESE IGP TERRE SIC.(u.l.a)	734,63	14.335,1210	19,51
SANGIOVESE IGP TERRE SICILIANE P.S.	3.482,17	81.196,4410	23,32
SYRAH IGP TERRE S. (passito)	195,79	4.586,0040	23,42
SYRAH ATTO A DOP SICILIA	4.335,37	87.588,7160	20,20
SYRAH BIO ATTO A DOP SICILIA	3.947,59	78.583,4120	19,91
SYRAH BIO IGP TERRE S. (passito)	887,09	20.833,4300	23,49
SYRAH BIO IGP TERRE S. (V.APP)	129,57	2.695,0900	20,80
SYRAH BIO IGP TERRE S. (V.TARD.)	1.859,03	38.161,2380	20,53
SYRAH BIO IGP TERRE SIC.(u.l.a)	1.993,60	39.544,3980	19,84
SYRAH IGP TERRE S. (V.APP)	263,46	5.433,2860	20,62
SYRAH IGP TERRE SICILIANE (u.l.a)	3.131,98	61.741,9220	19,71
SYRAH IGP TERRE SICILIANE (V.TARD.)	3.589,40	73.368,1540	20,44
Terre Siciliane Pinot Nero	1.335,71	26.516,8130	19,85
Terre Siciliane Pinot Nero Bio	152,45	3.054,0850	20,03
UVA ROSSA NORMALE	3.196,45	61.197,2590	19,15
UVA ROSSA NORMALE BIO	682,97	13.793,2980	20,20
UVA ROSSA NORMALE S.A.	100,99	1.546,2740	15,31
TOTALE UVA ROSSA	129.589,45	2.598.839,1270	20,05
TOT. UVA CONFERITA 2024 - SICILIA	561.686,11	10.755.215,2810	19,15

UVA A BACCA BIANCA CONFERITA VENDEMMIA 2024 - VENETO

TIPO UVA	Q.LI	M.GRADI	GR. MEDIO
BIANCO ATTO A DOP DELLE VENEZIE	3.926,70	65.029,2370	16,56
BIANCO ATTO A DOP DELLE VENEZIE BIO	161,98	2.826,1430	17,45
BIANCO ATTO DOP DELLE VENEZIE SQNPI	8.329,47	136.235,2570	16,36
BIANCO CII	44,80	644,1200	14,38
BIANCO CII BIO	231,34	3.940,5590	17,03
BIANCO IGP VENETO	349,59	5.191,8480	14,85
CHAR.AT.TAGLIO PRO DOC TV SUP DOCG	75,55	1.315,3160	17,41
CHARDONNAY ATTO AL TAGLIO PRO DOCG	417,78	7.280,9700	17,43
CHARDONNAY ATTO TAGLIO PRO	2.309,54	38.283,4170	16,58
CHARDONNAY ATTO TAGLIO PRO - SQNPI	2.315,80	39.228,9440	16,94
CHARDONNAY ATTO TAGLIO PRO BIO	93,63	1.631,3040	17,42
CHARDONNAY ATTO TAGLIO PRO TV	739,17	12.332,3290	16,68
CHARDONNAY ATTO TAGLIO PRO TV sqnpi	2.188,49	35.424,1910	16,19
CHARDONNAY COMPL. PROSECCO TV SQNPI	52,12	959,0080	18,40
CHARDONNAY COMPL.PRO TV STOCC sqnpi	10,42	191,7280	18,40
CHARDONNAY IGP VENEZIA GIULIA	1.244,69	20.476,0740	16,45
GLERA ATTA A PROSECCO DOCG	1.787,83	25.376,9710	14,19
GLERA ATTA A PROSECCO DOCG STOCCATO	154,96	2.200,4320	14,20
GLERA ATTO A PRO(compil)TV SQNP STOC	195,65	2.778,5840	14,20
GLERA ATTO A PRO(puro) SQNPI STOCC	4.653,98	66.368,3090	14,26
GLERA ATTO A PRO(puro)TV BIO STOCC	103,99	1.535,1860	14,76
GLERA ATTO A PRO(puro)TV SQNPI STOC	5.014,29	71.057,1080	14,17
GLERA ATTO A PROSECCO(compil)TV SQNP	978,64	13.834,2380	14,14
GLERA ATTO A PROSECCO(puro)	12.304,81	176.058,1330	14,31
GLERA ATTO A PROSECCO(puro) SQNPI	23.667,15	342.025,1700	14,45
GLERA ATTO A PROSECCO(puro)BIO	7.203,34	103.581,5360	14,38
GLERA ATTO A PROSECCO(puro)BIO STOC	1.377,39	19.569,5080	14,21
GLERA ATTO A PROSECCO(puro)STOCC.	2.385,43	33.857,8060	14,19
GLERA ATTO A PROSECCO(puro)TV	2.800,09	39.865,3150	14,24
GLERA ATTO A PROSECCO(puro)TV BIO	565,34	8.242,9180	14,58
GLERA ATTO A PROSECCO(puro)TV SQNPI	26.974,48	384.317,2270	14,25
GLERA ATTO A PROSECCO(puro)TV STOCC	541,74	7.725,5640	14,26
GLERA IGP TREVENEZIE	9.267,38	131.985,1200	14,24
GLERA IGP TREVENEZIE BIO	59,16	928,8120	15,70
GLERA IGP VENETO	21.288,94	302.359,4400	14,20
GLERA IGP VENETO BIO	2.282,72	32.325,1550	14,16
GLERA IGP VENETO SQNPI	293,05	4.161,3100	14,20
GLERA PRO DOC TV DA SUP. DOCG	154,96	2.200,4320	14,20
GLERA PRO DOC TV DA SUP. DOCG stoc.	123,97	1.772,7710	14,30
MALVASIA IGP VENETO	71,20	1.146,3200	16,10
MANZONI IGP VENETO	151,16	2.494,1400	16,50
MOSCATO BIANCO IGP VENETO	199,06	4.013,8120	20,16
MOSCATO GIALLO IGP TREVENEZIE	702,58	11.479,2460	16,34
MOSCATO GIALLO IGP VENETO	582,42	11.642,8150	19,99
MULLER TH. IGP TREVENEZIE	2.533,67	41.732,0260	16,47
MULLER TH. IGP VENETO	821,91	14.495,6660	17,64
P.BIANCO ATTO TAGLIO PROSE TV SQNPI	30,40	562,4000	18,50
P.G. TAGL.PRO DOC TV DA SUP DOCG	65,23	1.188,0500	18,21
P.GRIGIO ATTO A DOC VEN(puro)SQNPI	33.898,70	595.101,0550	17,56
P.GRIGIO ATTO A DOC VENEZ BIO(puro)	1.258,77	21.449,3510	17,04
P.GRIGIO ATTO A DOC VENEZIE (puro)	24.430,50	424.608,2270	17,38
P.GRIGIO ATTO A DOC VENEZIE(stocc)	2.541,81	43.661,3075	17,18
P.GRIGIO ATTO DOC VEN SQNPI SUP.FG	584,64	10.289,2480	17,60
P.GRIGIO COMPL. PRO TV sqnpi - STO	24,10	396,7100	16,46
P.GRIGIO DOC VEN. DA SUP. GRAVE sto	258,66	4.696,2940	18,16
PG ATTO A DOC VENEZIE SQNPI-stocc	4.555,70	79.918,0640	17,54
PG DOC VEN. DA SUP. GRAVE SQNPI sto	710,45	12.549,6930	17,66
PINOT BIANCO ATTO TAGLIO PROSECCO	12,00	196,8000	16,40
PINOT G. ATTO TAGLIO CANT. TV SQNPI	178,50	3.006,6550	16,84
PINOT G.A.TAGLIO PROS.SQNPI SUP.VEN	551,59	9.908,9430	17,96
PINOT GRIGIO ATTO TAGLIO PRO	126,58	2.233,7320	17,65
PINOT GRIGIO ATTO TAGLIO PRO DOCG	653,23	11.944,2160	18,28
PINOT GRIGIO ATTO TAGLIO PRO SUP.VE	468,93	8.512,6100	18,15
PINOT GRIGIO ATTO TAGLIO PRO TV	50,18	822,9520	16,40
PINOT GRIGIO ATTO TAGLIO PROS.SQNPI	2.016,13	36.012,3940	17,86
PINOT GRIGIO COMPL. PRO TV sqnpi	120,51	2.007,2700	16,66

PINOT GRIGIO DOC D.VENEZ.SUP FRIULI	183,88	3.301,7150	17,96
PINOT GRIGIO DOC FRIULI	1.391,81	25.162,9200	18,08
PINOT GRIGIO DOC FRIULI GRAVE	2.268,41	40.705,8650	17,94
PINOT GRIGIO DOC FRIULI GRAVE-sqnp	8.123,03	142.881,5910	17,59
PINOT GRIGIO DOC VENE.DA SUP.GRAVE	174,49	3.148,8990	18,05
RIBOLLA GIALLA IGP VENEZIA GIULIA	14.392,17	211.851,1460	14,72
SAUVIGNON B. IGP TREVENEZIE	4.108,14	68.478,9730	16,67
SAUVIGNON B. IGP VENETO	1.644,67	27.632,4120	16,80
SAUVIGNON B. IGP VENETO BIO	122,40	2.068,5600	16,90
TAI IGP VENETO	220,83	3.849,1740	17,43
VERDUZZO FRIUL. IGP VENETO	63,44	1.160,9520	18,30
TOTALE UVA BIANCA	256.962,24	4.031.429,6935	15,69

UVA A BACCA ROSSA CONFERITA VENDEMMIA 2024 - VENETO

TIPO UVA	Q.LI	M.GRADI	GR. MEDIO
CABERNET FR.IGP TREVENEZIE	697,84	11.534,3040	16,53
CABERNET FR.IGP VENETO	546,72	9.410,4780	17,21
CABERNET SAUV. IGP TREVENEZIE	583,24	9.582,4620	16,43
CABERNET SAUV. IGP VENETO	177,00	3.102,7800	17,53
CARMENERE IGP VENETO	164,12	2.954,1600	18,00
MALBECH IGP VENETO	109,14	1.888,1220	17,30
MARZEMINO IGP VENETO	267,04	4.358,5560	16,32
MERLOT IGP TREVENEZIE	2.437,59	41.099,3460	16,86
MERLOT IGP TREVENEZIE BIO	29,58	502,8600	17,00
MERLOT IGP VENETO	12.757,79	220.640,4600	17,29
MERLOT IGP VENETO BIO	14,48	259,1920	17,90
MERLOT IGP VENEZIA GIULIA	813,11	13.694,4230	16,84
P. NERO ATTO TAGLIO PRO ROSE'sqnp	296,62	5.294,9940	17,85
P. NERO ATTO TAGLIO PROSECCO ROSE'	270,10	5.624,6900	20,82
P.NERO A.TAGLIO PRO ROSE'TREV.sqnp	243,78	4.431,8380	18,18
P.NERO ATTO TAGLIO PROSEC.ROSE'BIOL	242,56	4.123,5200	17,00
P.NERO TAGL.PRO DOC TV DOCG DA SUP	9,21	174,9900	19,00
PINOT NERO AT TAG PRO TV ROSE'SQNPI	875,98	15.491,9090	17,69
PINOT NERO ATTO TAGLIO CANT. BIO	28,15	553,1475	19,65
PINOT NERO ATTO TAGLIO CANT. TV	63,65	1.093,2720	17,18
PINOT NERO ATTO TAGLIO PRO DOCG	46,12	876,2800	19,00
PINOT NERO ATTO TAGLIO PRO SQNPI	1.048,15	18.907,4160	18,04
PINOT NERO ATTO TAGLIO PRO TV SQNPI	119,75	2.121,5120	17,72
PINOT NERO ATTO TAGLIO PROSECCO	2.098,05	37.081,8415	17,67
PINOT NERO IGT TREVENEZIE	513,47	9.411,1830	18,33
PINOT NERO IGT VENETO	652,93	11.361,0050	17,40
PINOT NERO IGT VENETO BIO	311,09	5.314,2105	17,08
RABOSO PIAVE IGP VENETO	326,04	5.463,7300	16,76
RABOSO VERONESE IGP VENETO	511,01	8.879,9140	17,38
REFOSCO IGP TREVENEZIE	276,22	4.697,5380	17,01
REFOSCO IGP VENETO	322,72	5.877,8100	18,21
ROSSO CII	3.840,58	69.183,7620	18,01
ROSSO CII BIO	99,71	1.891,8120	18,97
ROSSO CII SQNPI	57,32	991,6360	17,30
ROSSO IGP TREVENEZIE	400,65	6.204,4460	15,49
TRAMINER IGP TREVENEZIE	2.455,84	42.814,4410	17,43
TRAMINER IGP VENETO	580,58	10.260,4800	17,67
TOTALE UVA ROSSA	34.287,93	597.154,5205	17,42
TOT. UVA CONFERITA 2024 - VENETO	291.250,17	4.628.584,2140	15,89

UVA A BACCA BIANCA CONFERITA VENDEMMIA 2024 - PUGLIA

TIPO UVA	Q.LI	M.GRADI	GR. MEDIO
BIANCO IGP PUGLIA	413,07	6.733,0410	16,30
BIANCO IGP PUGLIA PASSITO	577,54	13.042,6960	22,58
BIANCO IGP SALENTO	372,95	6.721,9050	18,02
CHARDONNAY IGP SALENTO	2.498,26	54.288,0620	21,73
CHARDONNAY IGP SALENTO BIO	2.290,36	44.579,0600	19,46
FIANO BIO IGP SALENTO	47,86	947,6280	19,80
FIANO IGP PUGLIA L.A.	1.121,48	18.802,9330	16,77

FIANO IGP SALENTO	902,09	16.823,8200	18,65
MALVASIA BIANCA BIO IGP sal.	653,40	12.700,3400	19,44
MALVASIA BIANCA IGP SALENTO	1.101,20	19.999,1800	18,16
MOSCATO B. IGP PUGLIA	151,90	3.083,5700	20,30
MOSCATO BIANCO IGP SALENTO	879,56	16.102,8900	18,31
PINOT GRIGIO IGP SALENTO BIO	870,22	18.007,7110	20,69
SAUVIGNON IGP PUGLIA	212,79	4.085,5680	19,20
SAUVIGNON IGP SALENTO BIO	332,50	5.985,0000	18,00
TREBBIANO IGP PUGLIA	321,20	6.087,3300	18,95
UVA BIANCA NORMALE (puglia)	1.911,30	33.374,7700	17,46
TOTALE UVA BIANCA	14.657,68	281.365,5040	19,20

UVA A BACCA ROSSA CONFERITA VENDEMMIA 2024 - PUGLIA

TIPO UVA	Q.LI	M.GRADI	GR. MEDIO
AGLIANICO IGP PUGLIA	134,27	2.779,3890	20,70
ALEATICO IGP PUGLIA	137,30	2.601,3700	18,95
CABERNET S. IGP PUGLIA	188,39	3.661,9210	19,44
CABERNET S. IGP PUGLIA BIO	402,39	8.077,0230	20,07
CABERNET S. IGP SALENTO	236,37	4.714,3600	19,94
LAMBRUSCO IGP PUGLIA	1.187,41	24.287,8810	20,45
LAMBRUSCO IGP PUGLIA BIO	293,04	4.764,5680	16,26
LAMBRUSCO IGP PUGLIA L.A.	6.358,71	128.332,2770	20,18
LAMBRUSCO IGP PUGLIA L.A. BIO	181,00	3.348,5000	18,50
LAMBRUSCO IGP PUGLIA PASSITO	6.934,66	157.513,6990	22,71
MALVASIA N. IGP PUGLIA	180,09	3.575,6400	19,85
MALVASIA NERA IGP SALENTO	1.071,92	20.257,9860	18,90
MERLOT IGP PUGLIA	719,65	13.859,8530	19,26
MERLOT IGP PUGLIA BIO	665,08	13.084,0330	19,67
MERLOT IGP TARANTINO	1.551,05	31.255,8910	20,15
NEGROAMARO BIO IGP SALENTO	1.260,23	24.002,5080	19,05
NEGROAMARO DOC BRINDISI	5.152,16	101.175,9150	19,64
NEGROAMARO IGP PUGLIA	6.720,69	121.035,9000	18,01
NEGROAMARO IGP PUGLIA - PASSITO	2.752,67	62.326,3540	22,64
NEGROAMARO IGP PUGLIA BIO	1.081,77	17.734,6740	16,39
NEGROAMARO IGP PUGLIA PASSITO BIO	1.268,49	28.878,7570	22,77
NEGROAMARO IGP PUGLIA U.L.A.	1.640,60	32.152,6070	19,60
NEGROAMARO IGP SALENTO	7.433,27	139.943,9690	18,83
NEGROAMARO SALICE S. ATTO RISERVA	5.944,06	118.289,4080	19,90
NERO DI TROIA IGP PUGLIA	468,22	8.697,5760	18,58
NERO DI TROIA IGP PUGLIA BIO	1.913,66	35.646,1780	18,63
PETIT VERDOT IGP PUGLIA	222,21	4.761,0750	21,43
PRIMITIVO ATTO A DOP MANDURIA	26.001,47	562.023,1460	21,62
PRIMITIVO BIO IGP SALENTO	2.549,77	51.220,3630	20,09
PRIMITIVO IGP PUGLIA	97.953,49	1.908.469,0400	19,48
PRIMITIVO IGP PUGLIA BIO	28.442,05	548.395,9700	19,28
PRIMITIVO IGP PUGLIA BIO L.A.	203,24	4.142,4060	20,38
PRIMITIVO IGP PUGLIA PASSITO	2.393,46	54.906,5980	22,94
PRIMITIVO IGP PUGLIA U.L.A.	4.062,30	80.701,5160	19,87
PRIMITIVO IGP SALENTO	7.204,26	146.060,2290	20,27
PRIMITIVO IGP TARANTINO	2.905,35	63.262,2230	21,77
PRIMITIVO SALENTO DA SUPERO DOC	276,50	5.917,5680	21,40
ROSSO BIO IGP PUGLIA PASSITO	485,21	10.710,1300	22,07
ROSSO IGP PUGLIA	73,13	1.434,8560	19,62
ROSSO IGP PUGLIA - PASSITO	7.329,76	166.983,3960	22,78
ROSSO IGP PUGLIA BIO	1.599,00	28.862,3000	18,05
ROSSO IGP PUGLIA L.A.	777,46	13.122,7980	16,88
ROSSO IGP SALENTO	349,68	6.612,7900	18,91
SANGIOVESE IGP SALENTO	450,90	8.519,9200	18,90
SUSUMANIELLO IGP PUGLIA	2.448,78	45.691,6100	18,66
SUSUMANIELLO IGP PUGLIA BIO	1.909,42	32.055,7040	16,79
SUSUMANIELLO IGP SALENTO BIO	150,36	2.758,3630	18,35
SUSUMANIELLO IGT SALENTO	367,80	6.848,2340	18,62
SYRAH IGP PUGLIA	591,76	12.010,2840	20,30
SYRAH IGP PUGLIA BIO	34,00	724,2000	21,30

SYRAH IGP PUGLIA PASSITO	1.345,80	29.410,1760	21,85
SYRAH IGP SALENTO	122,20	2.547,2300	20,84
TOTALE UVA ROSSA	246.126,51	4.910.150,3620	19,95
TOT. UVA CONFERITA 2024 - PUGLIA	260.784,19	5.191.515,8660	19,91

UVA A BACCA BIANCA CONFERITA VENDEMMIA 2024 - ABRUZZO

TIPO UVA	Q.LI	M.GRADI	GR. MEDIO
BIANCO CII/ABRUZZO	4.308,30	68.368,6400	15,87
BIANCO CIIIB/ABRUZZO	7.668,50	131.432,2400	17,14
CHARDONNAY IGP TERRE DI CHIETI	424,00	7.671,8900	18,09
FALANGHINA B. IGP TERRE DI CHIETI	89,60	1.682,4000	18,78
PASSERINA B. IGP TERRE DI CHIETI	30,80	524,5400	17,03
PECORINO B. IGP TERRE DI CHIETI BIO	254,00	4.878,2700	19,21
PINOT GRIGIO IGP TERRE DI CHIETI	113,70	2.187,0400	19,24
TREBBIANO D'ABRUZZO	1.076,73	17.711,9990	16,45
TOTALE UVA BIANCA	13.965,63	234.457,0190	16,79

UVA A BACCA ROSSA CONFERITA VENDEMMIA 2024 - ABRUZZO

TIPO UVA	Q.LI	M.GRADI	GR. MEDIO
CERASUOLO DI ABRUZZO	1.532,40	28.496,3000	18,60
MERLOT IGP TERRE DI CHIETI BIO	41,40	869,4000	21,00
MONTEPULCIANO D'ABRUZZO da supero	1.420,82	27.400,3620	19,28
MONTEPULCIANO D'ABRUZZO ROSSO	14.464,70	271.429,8190	18,76
MONTEPULCIANO D'ABRUZZO ROSSO BIO	1.292,40	25.723,5700	19,90
ROSSO CII/ABRUZZO (MERLOT)	115,30	2.069,2900	17,95
ROSSO CII/ABRUZZO (MONTEPULCIANO)	13.937,19	264.484,5440	18,98
ROSSO CII/ABRUZZO (SANGIOVESE)	292,50	5.006,1400	17,12
ROSSO CII/ABRUZZO MONTEPULCIANO BIO	327,00	6.471,3800	19,79
ROSSO CIIIB/ABRUZZO	280,00	4.480,0000	16,00
TOTALE UVA ROSSA	33.703,71	636.430,8050	18,88
TOT. UVA CONFERITA 2024 - ABRUZZO	47.669,34	870.887,8240	18,27

UVA A BACCA BIANCA CONFERITA VENDEMMIA 2024 - EMILIA ROMAGNA

TIPO UVA	Q.LI	M.GRADI	GR. MEDIO
BIANCO CII/ROMAGNA	37.191,31	590.365,5750	15,87
CHARDONNAY IGT RUBICONE	3.281,46	56.159,2940	17,11
CHARDONNAY VARIETALE CII	410,92	7.441,6320	18,11
FAMOSO IGT RUBICONE	136,80	2.666,8800	19,49
MALVASIA IGT RUBICONE	1.653,42	25.455,9910	15,40
MOSCATO BIANCO IGT RUBICONE	146,77	2.333,6430	15,90
PIGNOLETTO DOP PIGNOLETTO	6.690,44	117.708,0640	17,59
PINOT BIANCO IGT RUBICONE	1.464,64	25.402,1440	17,34
PINOT GRIGIO IGT RUBICONE	1.154,94	22.848,9020	19,78
TREBBIANO IGT RUBICONE	36.690,88	583.302,1910	15,90
TOTALE UVA BIANCA	88.821,58	1.433.684,3160	16,14

UVA A BACCA ROSSA CONFERITA VENDEMMIA 2024 - EMILIA ROMAGNA

TIPO UVA	Q.LI	M.GRADI	GR. MEDIO
CABERNET SAUV. IGT RUBICONE	317,90	5.749,1160	18,08
MERLOT IGT RUBICONE	1.635,97	32.046,6360	19,59
PINOT NERO IGT RUBICONE	228,99	3.757,6290	16,41
ROSSO CII/ROMAGNA	2.259,25	35.899,5040	15,89
ROSSO CII/ROMAGNA (ANCELOTTA)	1.059,33	18.137,1710	17,12
SANGIOVESE DOP ROMAGNA SUPERIORE	242,18	4.628,6200	19,11
SANGIOVESE IGT RUBICONE	4.637,95	76.712,8440	16,54
TOTALE UVA ROSSA	10.381,57	176.931,5200	17,04
TOT. UVA CONFERITA 2024 - E. ROMAGNA	99.203,15	1.610.615,8360	16,24

UVA A BACCA BIANCA CONFERITA VENDEMMIA 2024 - LOMBARDIA

TIPO UVA	Q.LI	M.GRADI	GR. MEDIO
CHARDONNAY IGP PROVINCIA DI PAVIA	175,63	2.851,9690	16,24
MOSCATO B. IGP PROVINCIA DI PAVIA	6.063,62	102.591,7450	16,92
MOSCATO B. IGP PROVINCIA PAVIA BIOL	22,40	416,6400	18,60
OLTREPO' PAVESE DOP MOSCATO BIANCO	95,09	1.632,4850	17,17
PINOT GRIGIO IGP PROVINC.PAVIA BIO	2.452,94	41.439,3150	16,89
PINOT GRIGIO IGP PROVINCIA DI PAVIA	15.409,12	257.841,9260	16,73
RIESLING I.IGP PROVINCIA PAVIA BIOL	28,90	497,0800	17,20
RIESLING ITA IGP PROVINCIA DI PAVIA	1.531,66	27.351,8410	17,86
UVA BIANCA CII/LOMBARDIA	244,60	3.946,1200	16,13
TOTALE UVA BIANCA	26.023,96	438.569,1210	16,85

UVA A BACCA ROSSA CONFERITA VENDEMMIA 2024 - LOMBARDIA

TIPO UVA	Q.LI	M.GRADI	GR. MEDIO
BARBERA IGP PROVINCIA DI PAVIA	111,51	2.001,8020	17,95
BONARDA DOP DELL'OLTREPO'PAVESE BIO	52,74	1.113,1560	21,11
CROATINA IGP PROVINCIA DI PAVIA	108,91	1.938,5980	17,80
OLTREPO' PAVESE BARBERA ROSSO	1.987,76	38.078,6790	19,16
OLTREPO' PAVESE DOP PINOT NERO (VF)	1.715,34	31.241,3685	18,21
PINOT NERO IGP PROVINCIA PAVIA (vf)	10.436,39	185.399,8750	17,76
ROSSO BONARDA DELL'OLTREPO'PAVESE D	3.629,93	69.790,5090	19,23
SANGUE DI GIUDA DELL'OLTREPO' PAVES	2.056,93	39.717,0160	19,31
UVA ROSSA CII/LOMBARDIA	8,90	163,7600	18,40
TOTALE UVA ROSSA	20.108,41	369.444,7635	18,37
TOT. UVA CONFERITA 2024 - LOMBARDIA	46.132,37	808.013,8845	17,52

L'acquisto complessivo di uva trasformata nelle diverse sedi produttive è stato di quintali 150.979,49 così suddiviso:

UVA ACQUISTATA VENDEMMIA 2024

TIPOLOGIA D'UVA	Q.LI	M.GRADI	GR.MEDIO
Uva Bianca e Rossa Sicilia	14.449,09	286.811,1620	19,85
Uva Bianca e Rossa Veneto	36.993,88	596.018,9000	16,11
Uva Bianca e Rossa Abruzzo	710,90	13.106,3500	18,44
Uva Bianca e Rossa Puglia	98.825,62	1.836.923,6900	18,59
TOTALE UVA ACQUISTATA	150.979,49	2.732.860,1020	18,10

L'uva conferita e acquistata, quindi complessivamente trasformata nel corso della Vendemmia 2024, è stata pari a 1.457.704,82.

Il Consiglio di Amministrazione nel rispetto delle norme dello Statuto e dei Principi Mutualistici cui la gestione si ispira, ha deliberato di erogare ai Soci, in diversi momenti nel corso dell'anno, gli acconti sulle uve conferite in proporzione alla loro quantità, qualità e gradazione zuccherina, il cui dettaglio è esposto nelle tabelle sotto riportate. L'erogazione di tali acconti per la quasi totalità è stata collegata direttamente con i flussi finanziari in entrata generati dalle vendite dei prodotti ottenuti dal ciclo tipico aziendale. Ciò ha permesso il mantenimento degli essenziali equilibri finanziari dell'azienda.

ACCONTI PAGATI UVA VENDEMMIA 2024 - SICILIA

DESCRIZIONE TIPO UVA	TIPO	PREZZI ACCONTO
ALICANTE B. IGP TERRE SIC.(u.l.a)	BASE 20	Da 15,00 a 35,00
BIANCO IGP TERRE SIC. - passi	BASE 20	Da 15,00 a 32,00
BIANCO IGP TERRE SIC. BIO - passito	BASE 20	30,00

CABERNET BIO IGP TERRE SIC.(u.l.a)	BASE 21	Da 15,00 a 35,00
CABERNET IGP TERRE SIC.(u.l.a)	BASE 21	35,00
CABERNET S. ATTO A DOP SICILIA	BASE 21	Da 15,00 a 35,00
CABERNET S. BIO ATTO A DOP S.	BASE 21	Da 15,00 a 35,00
CABERNET S. BIO IGP T.S. (V.TARD.)	BASE 21	15,00
CABERNET S. IGP TERRE S. (V.TARD.)	BASE 21	Da 15,00 a 35,00
CARRICANTE ATTO A DOP SICILIA	BASE 20	35,00
CARRICANTE ATTO A DOP SICILIA BIO	BASE 20	35,00
CARRICANTE BIO IGP TERRE SICILIANE	BASE 20	Da 15,00 a 35,00
CARRICANTE IGP TERRE SICILIANE	BASE 20	Da 15,00 a 35,00
CATARRATTO ATTO A DOP SICILIA	BASE 20	Da 15,00 a 33,00
CATARRATTO ATTO A DOP SICILIA	BASE 20	Da 15,00 a 33,00
CATARRATTO BIO ATTO A DOP SICILIA	BASE 20	Da 30,00 a 32,00
CATARRATTO C. BIO IGP T.SICILIANE	BASE 20	Da 30,00 a 33,00
CATARRATTO COMUNE IGP TERRE S.	BASE 20	Da 15,00 a 33,00
CATARRATTO LUCIDO BIO IGP T.S.	BASE 20	Da 30,00 a 33,00
CATARRATTO LUCIDO IGP T.S.	BASE 20	Da 15,00 a 33,00
CHARDONNAY ATTO A DOP SICILIA	BASE 20	Da 15,00 a 38,00
CHARDONNAY BIO ATTO A DOP SICILIA	BASE 20	Da 15,00 a 38,00
CHARDONNAY BIO IGP TERRE SICILIANE	BASE 20	Da 15,00 a 38,00
CHARDONNAY IGP TERRE SICILIANE	BASE 20	Da 15,00 a 38,00
CILIEGIOLO IGP TERRE SICILIANE	BASE 20	30,00
CILIEGIOLO IGP TERRE SICILIANE BIO	BASE 20	30,00
FIANO BIO IGP TERRE SICILIANE	BASE 18	Da 15,00 a 45,00
FRAPPATO ATTO A DOP S.	BASE 20	35,00
FRAPPATO BIO ATTO A DOP SICILIA	BASE 20	Da 15,00 a 35,00
FRAPPATO BIO IGP TERRE SIC.(u.l.a)	BASE 20	35,00
FRAPPATO IGP TERRE SIC.(u.l.a)	BASE 20	35,00
GLERA BIO IGP TERRE SICILIANE	BASE 20	Da 15,00 a 33,00
GLERA IGP TERRE SICILIANE	BASE 20	Da 15,00 a 33,00
GLERA L. BIO IGP TERRE SICILIANE	BASE 20	33,00
GRECANICO ATTO A DOP SICILIA	BASE 20	Da 15,00 a 30,00
GRECANICO BIO ATTO A DOP SICILIA	BASE 20	Da 15,00 a 30,00
GRECANICO BIO IGP TERRE SICILIANE	BASE 20	Da 30,00 a 33,00
GRECANICO IGP TERRE SICILIANE	BASE 20	Da 30,00 a 33,00
GRILLO AT A DOP SIC BIO da sec sup.	BASE 20	Da 15,00 a 37,00
GRILLO AT A DOP SICILIA BIO da sup.	BASE 20	Da 15,00 a 37,00
GRILLO ATTO A DOP SIC da sec. sup.	BASE 20	Da 15,00 a 37,00
GRILLO ATTO A DOP SICILIA	BASE 20	Da 15,00 a 37,00
GRILLO ATTO A DOP SICILIA da sup.	BASE 20	Da 15,00 a 37,00
GRILLO BIO ATTO A DOP SICILIA	BASE 20	Da 15,00 a 37,00
INZOLIA ATTO A DOP SICILIA	BASE 20	Da 15,00 a 37,00
INZOLIA BIO ATTO A DOP SICILIA	BASE 20	Da 30,00 a 32,00
INZOLIA BIO IGP TERRE SICILIANE	BASE 20	Da 15,00 a 30,00
INZOLIA IGP TERRE SICILIANE	BASE 20	Da 15,00 a 30,00
MALVASIA BIO IGP TERRE SICILIANE	BASE 20	30,00
MALVASIA IGP TERRE SICILIANE	BASE 20	30,00
MERLOT ATTO A DOP SICILIA	BASE 21	Da 35,00 a 38,00
MERLOT BIO ATTO A DOP SICILIA	BASE 21	Da 15,00 a 35,00
MERLOT BIO IGP T.S. (V.TARD.)	BASE 21	Da 15,00 a 35,00
MERLOT BIO IGP TERRE S. (V.APP)	QLE	55,00
MERLOT BIO IGP TERRE SIC.(u.l.a)	BASE 21	35,00
MERLOT IGP T.S. (passito)	BASE 21	35,00
MERLOT IGP TERRE S. (V.TARD.)	BASE 21	Da 15,00 a 35,00
MERLOT IGP TERRE SIC.(u.l.a)	BASE 21	Da 15,00 a 35,00
MOSCATO B. ATTO A DOP SICILIA	BASE 20	Da 15,00 a 35,00
MOSCATO B.BIO ATTO A DOP SICILIA	BASE 20	Da 15,00 a 35,00
MOSCATO BIANCO IGP TERRE SICILIANE	BASE 20	35,00
MOSCATO GIALLO BIO IGP TERRE SICILI	BASE 20	Da 15,00 a 35,00
MULLER BIO IGP TERRE SICILIANE	BASE 20	Da 15,00 a 35,00
MULLER IGP TERRE SICILIANE	BASE 20	Da 15,00 a 35,00
N. D'AVOLA AT A DOP SIC.(v.app)sup	QLE	55,00
N. D'AVOLA BIO ATTO A DOP S.(v.app)	QLE	55,00
N.D'AV. BIO AT A DOP S. L. APP sup.	BASE 20	15,00
N.D'AV. BIO AT A DOP S. L.A.sec sup	BASE 20	15,00
N.D'AVOLA ATTO A DOP S. L. APP sup.	BASE 20	Da 15,00 a 35,00
N.D'AVOLA ATTO A DOP S. L.A sec sup	BASE 20	35,00
N.MASCALESE BIO IGP TERRE S.(u.l.a)	BASE 20	35,00



NDA AT A DOP SIC.(v.app)sec sup	QLE	55,00
NERELLO CAPPUCCIO ATTO A DOP S.	BASE 20	35,00
NERELLO CAPPUCCIO IGP TERRE SICILIA	BASE 20	35,00
NERELLO MASCALESE ATTO A DOP	BASE 20	35,00
NERELLO MASCALESE BIO ATTO A DOP	BASE 20	35,00
NERELLO MASCALESE IGP TERRE S.ula	BASE 20	Da 15,00 a 35,00
NERO D'AVOL ATT DOP SIC BIO sec sup	BASE 20	Da 15,00 a 35,00
NERO D'AVOLA AT A DOP SIC sec. sup.	BASE 20	Da 15,00 a 35,00
NERO D'AVOLA ATT DOP SIC BIO da sup	BASE 20	Da 15,00 a 35,00
NERO D'AVOLA ATTO A DOP S. LEG. APP	BASE 20	Da 15,00 a 35,00
NERO D'AVOLA ATTO A DOP SIC.	BASE 20	Da 15,00 a 35,00
NERO D'AVOLA ATTO A DOP SIC. da sup	BASE 20	Da 15,00 a 35,00
NERO D'AVOLA ATTO A DOP SIC. V.TARD	BASE 20	Da 15,00 a 35,00
NERO D'AVOLA ATTO A DOP SIC.(v.app)	QLE	55,00
NERO D'AVOLA BIO AT A DOP S. L. APP	BASE 20	Da 15,00 a 35,00
NERO D'AVOLA BIO ATTO A DOP S.	BASE 20	Da 15,00 a 35,00
PERRICONE ATTO A DOP S.	BASE 20	Da 15,00 a 35,00
PERRICONE BIO ATTO DOP S.	BASE 20	Da 15,00 a 35,00
PERRICONE BIO IGP TERRE SIC.(u.l.a)	BASE 20	Da 15,00 a 35,00
PERRICONE IGP TERRE SIC(u.l.a)	BASE 20	Da 15,00 a 35,00
PETIT VERDOT IGP TERRE SIC. (u.l.a)	BASE 20	30,00
PINOT BIANCO IGP TERRE SICILIANE	BASE 20	35,00
PINOT GRIGIO ATTO A DOP SICILIA	BASE 18	Da 15,00 a 45,00
PINOT GRIGIO BIO ATTO A DOP SICILIA	BASE 18	Da 15,00 a 45,00
PINOT GRIGIO BIO IGP T. SICILIANE	BASE 18	Da 15,00 a 45,00
PINOT GRIGIO IGP TERRE SICILIANE	BASE 18	Da 15,00 a 45,00
PINOT NERO ATTO A DOP S.	BASE 20	35,00
PINOT NERO BIO ATTO A DOP S.	BASE 20	35,00
ROSSO IGP TERRE SICILIANE	BASE 20	30,00
SANGIOVESE ATTO A DOP SICILIA	BASE 20	Da 15,00 a 30,00
SANGIOVESE ATTO A DOP SICILIA	QLE	30,00
SANGIOVESE BIO ATTO A DOP SICILIA	BASE 20	Da 15,00 a 30,00
SANGIOVESE BIO ATTO A DOP SICILIA	QLE	30,00
SANGIOVESE IGP T.SIC.BIO - P.S.	QLE	30,00
SANGIOVESE IGP TERRE SIC.(u.l.a)	BASE 20	30,00
SANGIOVESE IGP TERRE SIC.(u.l.a)	QLE	30,00
SANGIOVESE IGP TERRE SICILIANE P.S.	QLE	30,00
SAUVIGNON ATTO A DOP SICILIA	BASE 18	Da 15,00 a 40,00
SAUVIGNON BIO ATTO A DOP SICILIA	BASE 18	Da 15,00 a 40,00
SAUVIGNON BIO IGP TERRE SICILIANE	BASE 18	Da 15,00 a 40,00
SAUVIGNON IGP TERRE SICILIANE	BASE 18	Da 15,00 a 40,00
SYRAH IGP TERRE S. (passito)	BASE 21	Da 15,00 a 35,00
SYRAH ATTO A DOP SICILIA	BASE 21	Da 15,00 a 35,00
SYRAH BIO ATTO A DOP SICILIA	BASE 21	Da 15,00 a 35,00
SYRAH BIO IGP TERRE S. (passito)	BASE 21	Da 15,00 a 35,00
SYRAH BIO IGP TERRE S. (V.APP)	QLE	55,00
SYRAH BIO IGP TERRE S. (V.TARD.)	BASE 21	Da 15,00 a 35,00
SYRAH BIO IGP TERRE SIC.(u.l.a)	BASE 21	Da 15,00 a 35,00
SYRAH IGP TERRE S. (V.APP)	QLE	55,00
SYRAH IGP TERRE SICILIANE (u.l.a)	BASE 21	Da 15,00 a 35,00
SYRAH IGP TERRE SICILIANE (V.TARD.)	BASE 21	Da 15,00 a 35,00
Terre Siciliane Cat. Comune P.S.	BASE 20	30,00
Terre Siciliane Cat. Lucido P.S.	BASE 20	Da 15,00 a 30,00
Terre Siciliane Pinot Nero	BASE 20	Da 15,00 a 35,00
Terre Siciliane Pinot Nero Bio	BASE 20	15,00
Terre Siciliane Zibibbo Bio P.S.	BASE 20	35,00
Terre Siciliane Zibibbo P.S.	BASE 20	Da 15,00 a 35,00
TREBBIANO BIO IGP TERRE SICILIANE	BASE 20	Da 15,00 a 30,00
TREBBIANO IGP TERRE SICILIANE	BASE 20	30,00
UVA ATTA A DOC MARSALA BIANCO BASE	BASE 20	Da 30,00 a 32,00
UVA BIANCA NORMALE	BASE 20	Da 30,00 a 32,00
UVA BIANCA NORMALE BIO	BASE 20	Da 30,00 a 33,00
UVA ROSSA NORMALE	BASE 20	Da 15,00 a 30,00
UVA ROSSA NORMALE BIO	BASE 20	Da 15,00 a 30,00
UVA ROSSA NORMALE S.A.	BASE 20	30,00
VERMENTINO ATTO A DOP SICILIA	BASE 20	35,00
VERMENTINO BIO IGP TERRE SICILIANE	BASE 20	Da 15,00 a 35,00
VERMENTINO IGP TERRE SICILIANE	BASE 20	Da 15,00 a 35,00

VIOGNER IGP TERRE SIC. - passito	BASE 20	35,00
VIOGNER IGP TERRE SIC. BIO -passito	BASE 20	35,00
VIOGNIER ATTO A DOP SICILIA	BASE 20	Da 35,00 a 38,00
VIOGNIER BIO ATTO A DOP SICILIA	BASE 20	Da 15,00 a 38,00
VIOGNIER BIO IGP T.S.	BASE 20	Da 15,00 a 38,00
VIOGNIER IGP TERRE SIC.	BASE 20	Da 15,00 a 38,00
ZIBIBBO ATTO A DOP SICILIA	BASE 20	Da 15,00 a 35,00
ZIBIBBO BIO ATTO A DOP SICILIA	BASE 20	Da 15,00 a 35,00
ZIBIBBO IGP T.SIC. BIO (v.tardiva)	BASE 20	35,00
ZIBIBBO IGP T.SICILIANE (v.tardiva)	BASE 20	35,00
ZIBIBBO IGP TERRE SICILIANE	BASE 20	Da 15,00 a 35,00
ZIBIBBO IGP TERRE SICILIANE BIO	BASE 20	35,00

ACCONTI PAGATI UVA VENDEMMIA 2024 - VENETO

DESCRIZIONE TIPO UVA	TIPO	PREZZI ACCONTO
BIANCO ATTO A DOP DELLE VENEZIE	QLE/BASE 17	DA 10,00 QLE A 40,00 BASE 17
BIANCO ATTO A DOP DELLE VENEZIE BIO	QLE/BASE 17	DA 10,00 QLE A 40,00 BASE 17
BIANCO ATTO DOP DELLE VENEZIE SQNPI	QLE/BASE 17	DA 10,00 QLE A 40,00 BASE 17
BIANCO CII	BASE 16,50	25,00
BIANCO CII BIO	BASE 16,50	25,00
BIANCO IGP VENETO	BASE 17	35,00
CABERNET FR.IGP TREVENEZIE	QLE/BASE 18	DA 10,00 QLE A 35,00 BASE 18
CABERNET FR.IGP VENETO	QLE/BASE 18	DA 10,00 QLE A 35,00 BASE 18
CABERNET SAUV. IGP TREVENEZIE	QLE/BASE 18	DA 10,00 QLE A 35,00 BASE 18
CABERNET SAUV. IGP VENETO	QLE/BASE 18	DA 10,00 QLE A 35,00 BASE 18
CARMENERE IGP VENETO	BASE 18	35,00
CHAR.AT.TAGLIO PRO DOC TV SUP DOCG	QLE/BASE 16	DA 10,00 QLE A 50,00 BASE 16
CHARDONNAY ATTO AL TAGLIO PRO DOCG	QLE/BASE 16	DA 10,00 QLE A 60,00 BASE 16
CHARDONNAY ATTO TAGLIO PRO	QLE/BASE 16	DA 10,00 QLE A 60,00 BASE 16
CHARDONNAY ATTO TAGLIO PRO - SQNPI	QLE/BASE 16	DA 10,00 QLE A 50,00 BASE 16
CHARDONNAY ATTO TAGLIO PRO BIO	QLE/BASE 16	DA 10,00 QLE A 50,00 BASE 16
CHARDONNAY ATTO TAGLIO PRO TV	BASE 16	50,00
CHARDONNAY ATTO TAGLIO PRO TV sqnpi	QLE/BASE 16	DA 10,00 QLE A 50,00 BASE 16
CHARDONNAY COMPL. PROSECCO TV SQNPI	BASE 16	50,00
CHARDONNAY COMPL.PRO TV STOCC sqnpi	BASE 16	50,00
CHARDONNAY IGP VENEZIA GIULIA	QLE/BASE 16	DA 10,00 QLE A 50,00 BASE 16
GLERA ATTA A PROSECCO DOCG	QLE/BASE 14,50	DA 68,07 QLE A 140,00 BASE 14,50
GLERA ATTA A PROSECCO DOCG STOCCATO	QLE	10,00
GLERA ATTO A PRO(compl)TV SQNP STOC	BASE 14,50	110,00
GLERA ATTO A PRO(puro) SQNPI STOCC	QLE/BASE 14,50	DA 53,51 QLE A 110,00 BASE 14,50
GLERA ATTO A PRO(puro)TV BIO STOCC	QLE/BASE 14,50	DA 53,51 QLE A 110,00 BASE 14,50
GLERA ATTO A PRO(puro)TV SQNPI STOC	QLE/BASE 14,50	DA 53,51 QLE A 110,00 BASE 14,50
GLERA ATTO A PROSECCO(compl)TV SQNP	BASE 14,50	110,00
GLERA ATTO A PROSECCO(puro)	QLE/BASE 14,50	DA 53,51 QLE A 110,00 BASE 14,50
GLERA ATTO A PROSECCO(puro) SQNPI	QLE/BASE 14,50	DA 53,51 QLE A 110,00 BASE 14,50
GLERA ATTO A PROSECCO(puro)BIO	QLE/BASE 14,50	DA 53,51 QLE A 110,00 BASE 14,50
GLERA ATTO A PROSECCO(puro)BIO STOC	QLE/BASE 14,50	DA 53,51 QLE A 110,00 BASE 14,50
GLERA ATTO A PROSECCO(puro)STOCC.	QLE/BASE 14,50	DA 53,51 QLE A 110,00 BASE 14,50
GLERA ATTO A PROSECCO(puro)TV	BASE 14,50	110,00
GLERA ATTO A PROSECCO(puro)TV BIO	QLE/BASE 14,50	DA 53,51 QLE A 110,00 BASE 14,50
GLERA ATTO A PROSECCO(puro)TV SQNPI	QLE/BASE 14,50	DA 53,51 QLE A 110,00 BASE 14,50
GLERA ATTO A PROSECCO(puro)TV STOCC	BASE 14,50	110,00
GLERA IGP TREVENEZIE	QLE/BASE 14,50	DA 10,00 QLE A 25,00 BASE 14,50
GLERA IGP TREVENEZIE BIO	QLE/BASE 14,50	DA 10,00 QLE A 25,00 BASE 14,50
GLERA IGP VENETO	QLE/BASE 14,50	DA 10,00 QLE A 25,00 BASE 14,50
GLERA IGP VENETO BIO	QLE/BASE 14,50	DA 10,00 QLE A 25,00 BASE 14,50
GLERA IGP VENETO SQNPI	QLE/BASE 14,50	DA 10,00 QLE A 25,00 BASE 14,50
GLERA PRO DOC TV DA SUP. DOCG	QLE	53,51
GLERA PRO DOC TV DA SUP. DOCG stoc.	QLE	53,51
MALBECH IGP VENETO	BASE 18	35,00
MALVASIA IGP VENETO	QLE	10,00
MANZONI IGP VENETO	QLE	10,00
MARZEMINO IGP VENETO	BASE 18	35,00
MERLOT IGP TREVENEZIE	QLE/BASE 18	DA 5,00 QLE A 30,00 BASE 18,00

MERLOT IGP TREVENEZIE BIO	BASE 18				30,00
MERLOT IGP VENETO	QLE/BASE 18	DA	5,00	QLE A	30,00 BASE 18,00
MERLOT IGP VENETO BIO	BASE 18				30,00
MERLOT IGP VENEZIA GIULIA	QLE/BASE 18	DA	5,00	QLE A	30,00 BASE 18,00
MOSCATO BIANCO IGP VENETO	BASE 18				50,00
MOSCATO GIALLO IGP TREVENEZIE	QLE/BASE 18	DA	10,00	QLE A	50,00 BASE 18,00
MOSCATO GIALLO IGP VENETO	BASE 18				50,00
MULLER TH. IGP TREVENEZIE	QLE/BASE 18	DA	10,00	QLE A	50,00 BASE 18,00
MULLER TH. IGP VENETO	QLE/BASE 18	DA	10,00	QLE A	50,00 BASE 18,00
P. NERO ATTO TAGLIO PRO ROSE'sqnpi	QLE/BASE 16	DA	10,00	QLE A	50,00 BASE 16,00
P. NERO ATTO TAGLIO PROSECCO ROSE'	QLE/BASE 16	DA	10,00	QLE A	50,00 BASE 16,00
P.BIANCO ATTO TAGLIO PROSE TV SQNPI	BASE 16				50,00
P.G. TAGL.PRO DOC TV DA SUP DOCG	QLE/BASE 16	DA	10,00	QLE A	50,00 BASE 16,00
P.GRIGIO ATTO A DOC VEN(puro)SQNPI	QLE/BASE 17	DA	22,84	QLE A	55,00 BASE 17,00
P.GRIGIO ATTO A DOC VENEZ BIO(puro)	QLE/BASE 17	DA	22,84	QLE A	55,00 BASE 17,00
P.GRIGIO ATTO A DOC VENEZIE (puro)	QLE/BASE 17	DA	15,00	QLE A	55,00 BASE 17,00
P.GRIGIO ATTO A DOC VENEZIE(stocc)	QLE/BASE 17	DA	15,00	QLE A	55,00 BASE 17,00
P.GRIGIO ATTO DOC VEN SQNPI SUP.FG	QLE/BASE 17	DA	22,84	QLE A	55,00 BASE 17,00
P.GRIGIO COMPL. PRO TV sqnpi - STO	BASE 16				50,00
P.GRIGIO DOC VEN. DA SUP. GRAVE sto	QLE/BASE 17	DA	22,84	QLE A	55,00 BASE 17,00
P.NERO A.TAGLIO PRO ROSE'TREV.sqnpi	BASE 16				50,00
P.NERO ATTO TAGLIO PROSEC.ROSE'BIOL	BASE 16				50,00
P.NERO TAGL.PRO DOC TV DOCG DA SUP	QLE				10,00
PG ATTO A DOC VENEZIE SQNPI-stocc	QLE/BASE 17	DA	22,84	QLE A	55,00 BASE 17,00
PG DOC VEN. DA SUP. GRAVE SQNPI sto	QLE/BASE 17	DA	22,84	QLE A	55,00 BASE 17,00
PINOT BIANCO ATTO TAGLIO PROSECCO	BASE 16				50,00
PINOT G. ATTO TAGLIO CANT. TV SQNPI	BASE 16				50,00
PINOT G.A.TAGLIO PROS.SQNPI SUP.VEN	BASE 16				50,00
PINOT GRIGIO ATTO TAGLIO PRO	QLE				10,00
PINOT GRIGIO ATTO TAGLIO PRO DOCG	QLE/BASE 16	DA	10,00	QLE A	60,00 BASE 16,00
PINOT GRIGIO ATTO TAGLIO PRO SUP.VE	BASE 16				50,00
PINOT GRIGIO ATTO TAGLIO PRO TV	BASE 16				50,00
PINOT GRIGIO ATTO TAGLIO PROS.SQNPI	QLE/BASE 16	DA	10,00	QLE A	50,00 BASE 16,00
PINOT GRIGIO COMPL. PRO TV sqnpi	BASE 16				50,00
PINOT GRIGIO DOC D.VENEZ.SUP FRIULI	QLE/BASE 17	DA	22,84	QLE A	55,00 BASE 17,00
PINOT GRIGIO DOC FRIULI	QLE/BASE 17	DA	22,84	QLE A	55,00 BASE 17,00
PINOT GRIGIO DOC FRIULI GRAVE	QLE/BASE 17	DA	22,84	QLE A	55,00 BASE 17,00
PINOT GRIGIO DOC FRIULI GRAVE-sqnpi	QLE/BASE 17	DA	22,84	QLE A	55,00 BASE 17,00
PINOT GRIGIO DOC VENE.DA SUP.GRAVE	QLE/BASE 17	DA	22,84	QLE A	55,00 BASE 17,00
PINOT NERO AT TAG PRO TV ROSE'SQNPI	QLE/BASE 16	DA	10,00	QLE A	50,00 BASE 16,00
PINOT NERO ATTO TAGLIO CANT. BIO	BASE 16				50,00
PINOT NERO ATTO TAGLIO CANT. TV	BASE 16				50,00
PINOT NERO ATTO TAGLIO PRO DOCG	BASE 16				60,00
PINOT NERO ATTO TAGLIO PRO SQNPI	QLE/BASE 16	DA	10,00	QLE A	50,00 BASE 16,00
PINOT NERO ATTO TAGLIO PRO TV SQNPI	BASE 16				50,00
PINOT NERO ATTO TAGLIO PROSECCO	QLE/BASE 16	DA	10,00	QLE A	50,00 BASE 16,00
PINOT NERO IGT TREVENEZIE	QLE/BASE 18	DA	10,00	QLE A	40,00 BASE 18,00
PINOT NERO IGT VENETO	QLE/BASE 18	DA	10,00	QLE A	40,00 BASE 18,00
PINOT NERO IGT VENETO BIO	QLE/BASE 18	DA	10,00	QLE A	40,00 BASE 18,00
RABOSO PIAVE IGP VENETO	BASE 18				35,00
RABOSO VERONESE IGP VENETO	QLE/BASE 18	DA	5,00	QLE A	35,00 BASE 18,00
REFOSCO IGP TREVENEZIE	QLE/BASE 18	DA	10,00	QLE A	35,00 BASE 18,00
REFOSCO IGP VENETO	QLE/BASE 18	DA	10,00	QLE A	35,00 BASE 18,00
RIBOLLA GIALLA IGP VENEZIA GIULIA	QLE/BASE 15	DA	10,00	QLE A	40,00 BASE 15,00
ROSSO CII	BASE 18	DA	25,00	A	35,00
ROSSO CII BIO	BASE 18	DA	25,00	A	35,00
ROSSO CII SQNPI	BASE 18				35,00
ROSSO IGP TREVENEZIE	BASE 18				35,00
SAUVIGNON B. IGP TREVENEZIE	QLE/BASE 18	DA	10,00	QLE A	50,00 BASE 18,00
SAUVIGNON B. IGP VENETO	QLE/BASE 18	DA	10,00	QLE A	50,00 BASE 18,00
SAUVIGNON B. IGP VENETO BIO	QLE				10,00
TAI IGP VENETO	QLE/BASE 17	DA	10,00	QLE A	35,00 BASE 17,00
TRAMINER IGP TREVENEZIE	QLE/BASE 18	DA	10,00	QLE A	50,00 BASE 18,00
TRAMINER IGP VENETO	QLE/BASE 18	DA	10,00	QLE A	50,00 BASE 18,00
VERDUZZO FRIUL. IGP VENETO	BASE 17				35,00

ACCONTI PAGATI UVA VENDEMMIA 2024 - PUGLIA

DESCRIZIONE TIPO UVA	TIPO	PREZZI ACCONTO
AGLIANICO IGP PUGLIA	BASE 20	35,00
ALEATICO IGP PUGLIA	BASE 18	40,00
BIANCO IGP PUGLIA	BASE 18	33,00
BIANCO IGP PUGLIA PASSITO	QLE + 30%	35,00 (45,50)
BIANCO IGP SALENTO	BASE 18	33,00
CABERNET S. IGP PUGLIA	BASE 20	35,00
CABERNET S. IGP PUGLIA BIO	BASE 20	38,50
CABERNET S. IGP SALENTO	BASE 20	35,00
CHARDONNAY IGP SALENTO	QLE /BASE 19	Da 10,00 qle a 55,00 B19
CHARDONNAY IGP SALENTO BIO	QLE /BASE 19	Da 10,00 qle a 60,50 B19
FIANO BIO IGP SALENTO	BASE 18	44,00
FIANO IGP PUGLIA L.A.	QLE /BASE 18	Da 10,00 qle a 40,00 B18
FIANO IGP SALENTO	QLE /BASE 18	Da 10,00 qle a 40,00 B18
LAMBRUSCO IGP PUGLIA	BASE 20	35,00
LAMBRUSCO IGP PUGLIA BIO	BASE 20	38,50
LAMBRUSCO IGP PUGLIA L.A.	QLE /BASE 20	Da 10,00 qle a 35,00 B20
LAMBRUSCO IGP PUGLIA L.A.	QLE	10,00
LAMBRUSCO IGP PUGLIA L.A. BIO	BASE 20	38,50
LAMBRUSCO IGP PUGLIA PASSITO	QLE + 30%	Da 10,00 (13,00) a 35,00 (45,50)
MALVASIA BIANCA BIO IGP sal.	BASE 18	38,50
MALVASIA BIANCA IGP SALENTO	BASE 18	35,00
MALVASIA N. IGP PUGLIA	BASE 20	35,00
MALVASIA NERA IGP SALENTO	BASE 20	35,00
MERLOT IGP PUGLIA	QLE /BASE 20	Da 10,00 qle a 35,00 B20
MERLOT IGP PUGLIA BIO	BASE 20	38,50
MERLOT IGP TARANTINO	QLE /BASE 20	Da 10,00 qle a 35,00 B20
MOSCATO B. IGP PUGLIA	BASE 18	40,00
MOSCATO BIANCO IGP SALENTO	QLE /BASE 18	Da 5,00 qle a 40,00 B18
NEGROAMARO BIO IGP SALENTO	BASE 18	34,65 36,30
NEGROAMARO DOC BRINDISI	BASE 18	33,00
NEGROAMARO IGP PUGLIA	BASE 18	33,00
NEGROAMARO IGP PUGLIA - PASSITO	QLE + 30%	Da 10,00 (13,00) a 35,00 (45,50)
NEGROAMARO IGP PUGLIA BIO	BASE 18	36,30
NEGROAMARO IGP PUGLIA PASSITO BIO	QLE + 30%	Da 10,00 (13,00) a 38,50 (50,05)
NEGROAMARO IGP PUGLIA U.L.A.	BASE 18	33,00
NEGROAMARO IGP SALENTO	BASE 18	33,00
NEGROAMARO SALICE S. ATTO RISERVA	QLE /BASE 18	Da 5,00 qle a 33,00 B18
NERO DI TROIA IGP PUGLIA	BASE 18	35,00
NERO DI TROIA IGP PUGLIA BIO	BASE 18	36,75
PETIT VERDOT IGP PUGLIA	BASE 20	35,00
PINOT GRIGIO IGP SALENTO BIO	QLE /BASE 18	Da 15,00 qle a 60,00 B18
PRIMITIVO ATTO A DOP MANDURIA	QLE /BASE 20	Da 10,00 qle a 60,00 B20
PRIMITIVO BIO IGP SALENTO	QLE /BASE 20	Da 15,00 qle a 46,20 B20
PRIMITIVO IGP PUGLIA	QLE /BASE 20	Da 10,00 qle a 42,00 B20
PRIMITIVO IGP PUGLIA BIO	QLE /BASE 20	Da 10,00 qle a 46,20 B20
PRIMITIVO IGP PUGLIA BIO L.A.	BASE 20	46,20
PRIMITIVO IGP PUGLIA PASSITO	QLE + 30%	10,00 (13,00)
PRIMITIVO IGP PUGLIA U.L.A.	QLE /BASE 20	Da 10,00 qle a 42,00 B20
PRIMITIVO IGP SALENTO	QLE /BASE 20	Da 10,00 qle a 42,00 B20
PRIMITIVO IGP TARANTINO	BASE 20	42,00
PRIMITIVO SALENTO DA SUPERO DOC	BASE 20	42,00
ROSSO BIO IGP PUGLIA PASSITO	QLE + 30%	10,00 (13,00)
ROSSO IGP PUGLIA	BASE 20	35,00
ROSSO IGP PUGLIA - PASSITO	QLE + 30%	Da 10,00 (13,00) a 35,00 (45,00)
ROSSO IGP PUGLIA BIO	BASE 20	38,50
ROSSO IGP PUGLIA L.A.	BASE 20	35,00
ROSSO IGP SALENTO	BASE 20	35,00
SANGIOVESE IGP SALENTO	BASE 20	35,00
SAUVIGNON IGP PUGLIA	BASE 18	40,00
SAUVIGNON IGP SALENTO BIO	BASE 18	60,00
SUSUMANIELLO IGP PUGLIA	BASE 18	35,00
SUSUMANIELLO IGP PUGLIA BIO	QLE /BASE 18	Da 15,00 qle a 38,50 B18
SUSUMANIELLO IGP SALENTO BIO	BASE 18	38,50
SUSUMANIELLO IGT SALENTO	QLE /BASE 18	Da 15,00 a 35,00 B18
SYRAH IGP PUGLIA	BASE 20	35,00

SYRAH IGP PUGLIA BIO	BASE 20	38,50
SYRAH IGP PUGLIA PASSITO	QLE + 30%	35,00 (45,50)
SYRAH IGP SALENTO	BASE 20	35,00
TREBBIANO IGP PUGLIA	BASE 18	33,00
UVA BIANCA NORMALE (puglia)	BASE 18	33,00

ACCONTI PAGATI UVA VENDEMMIA 2024 - ABRUZZO

DESCRIZIONE TIPO UVA	TIPO	PREZZI ACCONTO
BIANCO CII/ABRUZZO	BASE 16,00	30,00
BIANCO CIIIB/ABRUZZO	BASE 16,00	30,00
CERASUOLO D'ABRUZZO	BASE 20,00	40,00
CHARDONNAY IGP T DI CHIETI	BASE 19,00	35,00
FALANGHINA B. IGP TERRE DI CHIETI	BASE 19,00	35,00
MERLOT IGP T. DI CHIETI	BASE 20,00	30,00
MONTEPULCIANO D'ABRUZZO da supero	BASE 20,00	40,00
MONTEPULCIANO D'ABRUZZO ROSSO	BASE 20,00	40,00
MONTEPULCIANO D'ABRUZZO ROSSO	BASE 20,00	Da 15,00 a 40,00
PASSERINA B. IGP T. DI CHIETI	BASE 19,00	35,00
PECORINO B. IGP T. DI CHIETI	BASE 19,00	35,00
PINOT GRIGIO IGP T. DI CHIETI	BASE 19,00	45,00
ROSSO CII/ABRUZZO (MERLOT)	BASE 19,00	25,00
ROSSO CII/ABRUZZO (MONTEPULCIANO)	BASE 19,00	30,00
ROSSO CII/BRUZZO (SANGIOVESE)	BASE 19,00	25,00
ROSSO CII/ABRUZZO MONTEPULCIANO BIO	BASE 20,00	30,00
ROSSO CII/BRUZZO	BASE 19,00	25,00
TREBBIANO D'ABRUZZO	BASE 18,00	35,00

ACCONTI PAGATI UVA VENDEMMIA 2024 - EMILIA ROMAGNA

DESCRIZIONE TIPO UVA	TIPO	PREZZI ACCONTO
BIANCO CII/ROMAGNA	BASE 16,50	26,40
CABERNET SAUV. IGT RUBICONE	BASE 19	26,20
CHARDONNAY IGT RUBICONE	BASE 18,50	30,70
FAMOSO IGT RUBICONE	BASE 18,50	27,75
MERLOT IGT RUBICONE	BASE 19	26,20
MOSCATO BIANCO IGT RUBICONE	BASE 18,50	30,70
PIGNOLETTO DOP PIGNOLETTO	BASE 16,50	31,10
PIGNOLETTO DOP PIGNOLETTO biologico	BASE 16,50	33,50
PINOT BIANCO IGT RUBICONE	BASE 18,50	28,67
PINOT GRIGIO IGT RUBICONE	BASE 18,50	41,00
ROSSO CII/ROMAGNA	BASE 19	25,60
ROSSO CII/ROMAGNA SEL	BASE 19	31,50
SANGIOVESE DOP ROMAGNA SUPERIORE	BASE 19	26,20
SANGIOVESE IGT RUBICONE	BASE 19	26,20
SANGIOVESE IGT RUBICONE BIOLOGICO	BASE 19	35,30
TREBBIANO IGT RUBICONE	BASE 16,50	26,40
TREBBIANO IGT RUBICONE BIOLOGICO	BASE 16,50	35,80

ACCONTI PAGATI UVA VENDEMMIA 2024 - LOMBARDIA

DESCRIZIONE TIPO UVA	TIPO	PREZZI ACCONTO
BARBERA IGP PROVINCIA DI PAVIA	QLE	54,00
BONARDA DOP DELL'OLTREPO'PAVESE BIO	QLE	54,00
CHARDONNAY IGP PROVINCIA DI PAVIA	QLE	45,00
CROATINA IGP PROVINCIA DI PAVIA	QLE	54,00
MOSCATO B. IGP PROVINCIA DI PAVIA	QLE	54,00
MOSCATO B. IGP PROVINCIA PAVIA BIOL	QLE	54,00
OLTREPO' PAVESE BARBERA ROSSO	QLE	54,00
OLTREPO' PAVESE DOP MOSCATO BIANCO	QLE	54,00
OLTREPO' PAVESE DOP PINOT NERO (VF)	QLE	72,00
PINOT GRIGIO IGP PROVINC. PAVIA BIO	QLE	67,50
PINOT GRIGIO IGP PROVINCIA DI PAVIA	QLE	67,50
PINOT NERO IGP PROVINCIA PAVIA (vf)	QLE	72,00
RIESLING I.IGP PROVINCIA PAVIA BIOL	QLE	45,00
RIESLING ITA IGP PROVINCIA DI PAVIA	QLE	45,00
ROSSO BONARDA DELL'OLTREPO'PAVESE D	QLE	54,00

ROSSO CII	QLE	54,00
SANGUE DI GIUDA DELL'OLTREPO' PAVES	QLE	54,00
UVA BIANCA CII/LOMBARDIA	QLE	45,00

Il complessivo risultato della gestione è rappresentato dal valore finale riconosciuto alle uve conferite dai So nel corso della Vendemmia 2024 che in dettaglio, con l'ausilio delle seguenti tabelle, si espone:

VALORE FINALE UVA A BACCA BIANCA SICILIA - 2024 - QUALITA' STANDARD

DESCRIZIONE TIPO UVA	TIPO	VALORE FINALE
BIANCO IGP TERRE SIC. - passi	BASE 20	Da 40,00 a 42,00
BIANCO IGP TERRE SIC. BIO - passito	BASE 20	Da 41,00 a 42,00
CARRICANTE ATTO A DOP SICILIA	BASE 20	40,00
CARRICANTE ATTO A DOP SICILIA BIO	BASE 20	40,00
CARRICANTE BIO IGP TERRE SICILIANE	BASE 20	40,00
CARRICANTE IGP TERRE SICILIANE	BASE 20	40,00
CATARRATTO ATTO A DOP SICILIA	BASE 20	Da 40,00 a 43,00
CATARRATTO BIO ATTO A DOP SICILIA	BASE 20	Da 41,00 a 43,00
CATARRATTO C. BIO IGP T.SICILIANE	BASE 20	Da 41,00 a 44,00
CATARRATTO COMUNE IGP TERRE S.	BASE 20	Da 40,00 a 43,00
CATARRATTO LUCIDO BIO IGP T.S.	BASE 20	Da 41,00 a 44,00
CATARRATTO LUCIDO IGP T.S.	BASE 20	Da 40,00 a 43,00
CHARDONNAY ATTO A DOP SICILIA	BASE 20	Da 41,00 a 44,00
CHARDONNAY BIO ATTO A DOP SICILIA	BASE 20	Da 42,00 a 45,00
CHARDONNAY BIO IGP TERRE SICILIANE	BASE 20	Da 42,00 a 45,00
CHARDONNAY IGP TERRE SICILIANE	BASE 20	Da 41,00 a 44,00
FIANO BIO IGP TERRE SICILIANE	BASE 18	55,00
GLERA BIO IGP TERRE SICILIANE	BASE 20	Da 41,00 a 44,00
GLERA IGP TERRE SICILIANE	BASE 20	Da 40,00 a 43,00
GLERA L. BIO IGP TERRE SICILIANE	BASE 20	43,00
GRECANICO ATTO A DOP SICILIA	BASE 20	Da 40,00 a 41,00
GRECANICO BIO ATTO A DOP SICILIA	BASE 20	41,00
GRECANICO BIO IGP TERRE SICILIANE	BASE 20	Da 41,00 a 44,00
GRECANICO IGP TERRE SICILIANE	BASE 20	Da 40,00 a 44,00
GRILLO AT A DOP SIC BIO da sec sup.	BASE 20	Da 45,00 a 49,00
GRILLO AT A DOP SICILIA BIO da sup.	BASE 20	Da 44,00 a 48,00
GRILLO ATTO A DOP SIC da sec. sup.	BASE 20	Da 44,00 a 48,00
GRILLO ATTO A DOP SICILIA	BASE 20	Da 44,00 a 48,00
GRILLO ATTO A DOP SICILIA da sup.	BASE 20	Da 44,00 a 48,00
GRILLO BIO ATTO A DOP SICILIA	BASE 20	Da 45,00 a 49,00
INZOLIA ATTO A DOP SICILIA	BASE 20	Da 42,00 a 44,00
INZOLIA BIO ATTO A DOP SICILIA	BASE 20	Da 43,00 a 45,00
INZOLIA BIO IGP TERRE SICILIANE	BASE 20	43,00
INZOLIA IGP TERRE SICILIANE	BASE 20	Da 42,00 a 43,00
MALVASIA BIO IGP TERRE SICILIANE	BASE 20	42,00
MALVASIA IGP TERRE SICILIANE	BASE 20	41,00
MOSCATO B. ATTO A DOP SICILIA	BASE 20	50,00
MOSCATO B.BIO ATTO A DOP SICILIA	BASE 20	50,00
MOSCATO BIANCO IGP TERRE SICILIANE	BASE 20	50,00
MOSCATO GIALLO BIO IGP TERRE SICILI	BASE 20	50,00
MULLER BIO IGP TERRE SICILIANE	BASE 20	42,00
MULLER IGP TERRE SICILIANE	BASE 20	41,00
PINOT BIANCO IGP TERRE SICILIANE	BASE 20	45,00
PINOT GRIGIO ATTO A DOP SICILIA	BASE 18	50,00
PINOT GRIGIO BIO ATTO A DOP SICILIA	BASE 18	50,00
PINOT GRIGIO BIO IGP T. SICILIANE	BASE 18	Da 50,00 a 53,00
PINOT GRIGIO IGP TERRE SICILIANE	BASE 18	50,00
SAUVIGNON ATTO A DOP SICILIA	BASE 18	50,00
SAUVIGNON BIO ATTO A DOP SICILIA	BASE 18	50,00
SAUVIGNON BIO IGP TERRE SICILIANE	BASE 18	50,00
SAUVIGNON IGP TERRE SICILIANE	BASE 18	50,00
Terre Siciliane Cat. Comune P.S.	BASE 20	Da 40,00 a 41,00
Terre Siciliane Cat. Lucido P.S.	BASE 20	40,00
Terre Siciliane Zibibbo Bio P.S.	BASE 20	41,00
Terre Siciliane Zibibbo P.S.	BASE 20	41,00
TREBBIANO BIO IGP TERRE SICILIANE	BASE 20	41,00
TREBBIANO IGP TERRE SICILIANE	BASE 20	40,00
UVA ATTA A DOC MARSALA BIANCO BASE	BASE 20	Da 45,00 a 47,00
UVA BIANCA NORMALE	BASE 20	Da 40,00 a 49,00

UVA BIANCA NORMALE BIO	BASE 20	Da 41,00 a 44,00
VERMENTINO ATTO A DOP SICILIA	BASE 20	41,00
VERMENTINO BIO IGP TERRE SICILIANE	BASE 20	Da 41,00 a 43,00
VERMENTINO IGP TERRE SICILIANE	BASE 20	Da 41,00 a 43,00
VIOGNER IGP TERRE SIC. - passito	BASE 20	41,00
VIOGNER IGP TERRE SIC. BIO -passito	BASE 20	42,00
VIOGNER ATTO A DOP SICILIA	BASE 20	Da 41,00 a 44,00
VIOGNER BIO ATTO A DOP SICILIA	BASE 20	Da 42,00 a 45,00
VIOGNER BIO IGP T.S.	BASE 20	Da 42,00 a 45,00
VIOGNER IGP TERRE SIC.	BASE 20	Da 41,00 a 44,00
ZIBIBBO ATTO A DOP SICILIA	BASE 20	41,00
ZIBIBBO BIO ATTO A DOP SICILIA	BASE 20	41,00
ZIBIBBO IGP T.SIC. BIO (v.tardiva)	BASE 20	41,00
ZIBIBBO IGP T.SICILIANE (v.tardiva)	BASE 20	41,00
ZIBIBBO IGP TERRE SICILIANE	BASE 20	41,00
ZIBIBBO IGP TERRE SICILIANE BIO	BASE 20	41,00

VALORE FINALE UVA A BACCA ROSSA SICILIA - 2024 - QUALITA' STANDARD

DESCRIZIONE TIPO UVA	TIPO	VALORE FINALE
ALICANTE B. IGP TERRE SIC.(u.l.a)	BASE 20	41,00
CABERNET BIO IGP TERRE SIC.(u.l.a)	BASE 21	38,00
CABERNET IGP TERRE SIC.(u.l.a)	BASE 21	37,00
CABERNET S. ATTO A DOP SICILIA	BASE 21	37,00
CABERNET S. BIO ATTO A DOP S.	BASE 21	37,00
CILIEGIOLO IGP TERRE SICILIANE	BASE 20	33,00
CILIEGIOLO IGP TERRE SICILIANE BIO	BASE 20	34,00
FRAPPATO ATTO A DOP S.	BASE 20	Da 38,00 a 46,00
FRAPPATO BIO ATTO A DOP SICILIA	BASE 20	38,00
FRAPPATO BIO IGP TERRE SIC.(u.l.a)	BASE 20	38,00
FRAPPATO IGP TERRE SIC.(u.l.a)	BASE 20	Da 38,00 a 46,00
MERLOT ATTO A DOP SICILIA	BASE 21	Da 36,00 a 41,00
MERLOT BIO ATTO A DOP SICILIA	BASE 21	37,00
MERLOT BIO IGP T.S. (V.TARD.)	BASE 21	37,00
MERLOT BIO IGP TERRE S. (V.APP)	QLE	57,00
MERLOT BIO IGP TERRE SIC.(u.l.a)	BASE 21	37,00
MERLOT IGP T.S. (passito)	BASE 21	36,00
MERLOT IGP TERRE S. (V.TARD.)	BASE 21	36,00
MERLOT IGP TERRE SIC.(u.l.a)	BASE 21	Da 36,00 a 37,00
N. D'AVOLA AT A DOP SIC.(v.app)sup	QLE	61,00
N. D'AVOLA BIO ATTO A DOP S.(v.app)	QLE	61,00
N.D'AVOLA ATTO A DOP S. L. APP sup.	BASE 20	41,00
N.MASCALESE BIO IGP TERRE S.(u.l.a)	BASE 20	37,00
NDA AT A DOP SIC.(v.app)sec sup	QLE	61,00
NERELLO CAPPuccio ATTO A DOP S.	BASE 20	37,00
NERELLO CAPPuccio IGP TERRE SICILIA	BASE 20	37,00
NERELLO MASCALESE ATTO A DOP	BASE 20	37,00
NERELLO MASCALESE BIO ATTO A DOP	BASE 20	37,00
NERELLO MASCALESE IGP TERRE S.ula	BASE 20	37,00
NERO D'AVOLA ATT DOP SIC BIO sec sup	BASE 20	Da 42,00 a 47,00
NERO D'AVOLA AT A DOP SIC sec. sup.	BASE 20	Da 41,00 a 46,00
NERO D'AVOLA ATT DOP SIC BIO da sup	BASE 20	Da 42,00 a 47,00
NERO D'AVOLA ATTO A DOP S. LEG. APP	BASE 20	Da 41,00 a 43,00
NERO D'AVOLA ATTO A DOP SIC.	BASE 20	Da 41,00 a 46,00
NERO D'AVOLA ATTO A DOP SIC. da sup	BASE 20	Da 41,00 a 46,00
NERO D'AVOLA ATTO A DOP SIC. V.TARD	BASE 20	41,00
NERO D'AVOLA ATTO A DOP SIC.(v.app)	QLE	61,00
NERO D'AVOLA BIO AT A DOP S. L. APP	BASE 20	41,00
NERO D'AVOLA BIO ATTO A DOP S.	BASE 20	Da 42,00 a 47,00
PERRICONE ATTO A DOP S.	BASE 20	37,00
PERRICONE BIO ATTO DOP S.	BASE 20	37,00
PERRICONE BIO IGP TERRE SIC.(u.l.a)	BASE 20	37,00
PERRICONE IGP TERRE SIC(u.l.a)	BASE 20	37,00
PETIT VERDOT IGP TERRE SIC. (u.l.a)	BASE 20	33,00
PINOT NERO ATTO A DOP S.	BASE 20	50,00
PINOT NERO BIO ATTO A DOP S.	BASE 20	50,00
ROSSO IGP TERRE SICILIANE	BASE 20	33,00
SANGIOVESE ATTO A DOP SICILIA	QLE	33,00
SANGIOVESE BIO ATTO A DOP SICILIA	BASE 20	33,00

SANGIOVESE BIO ATTO A DOP SICILIA	QLE	33,00
SANGIOVESE IGP T.SIC.BIO - P.S.	QLE	33,00
SANGIOVESE IGP TERRE SIC.(u.l.a)	BASE 20	33,00
SANGIOVESE IGP TERRE SIC.(u.l.a)	QLE	33,00
SANGIOVESE IGP TERRE SICILIANE P.S.	QLE	33,00
SYRAH IGP TERRE S. (passito)	BASE 21	36,00
SYRAH ATTO A DOP SICILIA	BASE 21	Da 36,00 a 38,00
SYRAH BIO ATTO A DOP SICILIA	BASE 21	Da 37,00 a 38,00
SYRAH BIO IGP TERRE S. (passito)	BASE 21	37,00
SYRAH BIO IGP TERRE S. (V.APP)	QLE	57,00
SYRAH BIO IGP TERRE S. (V.TARD.)	BASE 21	37,00
SYRAH BIO IGP TERRE SIC.(u.l.a)	BASE 21	Da 37,00 a 39,00
SYRAH IGP TERRE S. (V.APP)	QLE	56,00
SYRAH IGP TERRE SICILIANE (u.l.a)	BASE 21	36,00
SYRAH IGP TERRE SICILIANE (V.TARD.)	BASE 21	36,00
Terre Siciliane Pinot Nero	BASE 20	50,00
UVA ROSSA NORMALE	BASE 20	33,00
UVA ROSSA NORMALE BIO	BASE 20	33,00
UVA ROSSA NORMALE S.A.	BASE 20	33,00

VALORE FINALE UVA A BACCA BIANCA SICILIA - 2024 - QUALITA' BASSA

DESCRIZIONE TIPO UVA	TIPO	VALORE FINALE
BIANCO IGP TERRE SIC. - passi	BASE 20	15,00
CARRICANTE BIO IGP TERRE SICILIANE	BASE 20	15,00
CARRICANTE IGP TERRE SICILIANE	BASE 20	15,00
CATARRATTO ATTO A DOP SICILIA	BASE 20	15,00
CATARRATTO COMUNE IGP TERRE S.	BASE 20	15,00
CATARRATTO LUCIDO IGP T.S.	BASE 20	15,00
CHARDONNAY ATTO A DOP SICILIA	BASE 20	Da 15,00 a 40,00
CHARDONNAY BIO ATTO A DOP SICILIA	BASE 20	15,00
CHARDONNAY BIO IGP TERRE SICILIANE	BASE 20	Da 15,00 a 41,00
CHARDONNAY IGP TERRE SICILIANE	BASE 20	Da 15,00 a 40,00
FIANO BIO IGP TERRE SICILIANE	BASE 18	15,00
GLERA BIO IGP TERRE SICILIANE	BASE 20	15,00
GLERA IGP TERRE SICILIANE	BASE 20	15,00
GRECANICO ATTO A DOP SICILIA	BASE 20	15,00
GRECANICO BIO ATTO A DOP SICILIA	BASE 20	15,00
GRILLO AT A DOP SIC BIO da sec sup.	BASE 20	15,00
GRILLO AT A DOP SICILIA BIO da sup.	BASE 20	15,00
GRILLO AT A DOP SICILIA BIO da sup.	BASE 20	15,00
GRILLO ATTO A DOP SIC da sec. sup.	BASE 20	15,00
GRILLO ATTO A DOP SICILIA	BASE 20	15,00
GRILLO BIO ATTO A DOP SICILIA	BASE 20	15,00
INZOLIA ATTO A DOP SICILIA	BASE 20	15,00
INZOLIA BIO IGP TERRE SICILIANE	BASE 20	15,00
INZOLIA IGP TERRE SICILIANE	BASE 20	15,00
MOSCATO B. ATTO A DOP SICILIA	BASE 20	15,00
MOSCATO B.BIO ATTO A DOP SICILIA	BASE 20	15,00
MOSCATO GIALLO BIO IGP TERRE SICILI	BASE 20	15,00
MULLER BIO IGP TERRE SICILIANE	BASE 20	15,00
MULLER IGP TERRE SICILIANE	BASE 20	15,00
PINOT GRIGIO ATTO A DOP SICILIA	BASE 18	15,00
PINOT GRIGIO BIO ATTO A DOP SICILIA	BASE 18	15,00
PINOT GRIGIO BIO IGP T. SICILIANE	BASE 18	15,00
PINOT GRIGIO IGP TERRE SICILIANE	BASE 18	15,00
SAUVIGNON ATTO A DOP SICILIA	BASE 18	15,00
SAUVIGNON BIO ATTO A DOP SICILIA	BASE 18	15,00
SAUVIGNON BIO IGP TERRE SICILIANE	BASE 18	Da 15,00 a 45,00
SAUVIGNON IGP TERRE SICILIANE	BASE 18	Da 15,00 a 45,00
Terre Siciliane Cat. Lucido P.S.	BASE 20	15,00
Terre Siciliane Zibibbo P.S.	BASE 20	15,00
TREBBIANO BIO IGP TERRE SICILIANE	BASE 20	15,00
UVA BIANCA NORMALE	BASE 20	32,00
UVA BIANCA NORMALE BIO	BASE 20	33,00
VERMENTINO BIO IGP TERRE SICILIANE	BASE 20	Da 15,00 a 40,00
VERMENTINO IGP TERRE SICILIANE	BASE 20	Da 15,00 a 40,00
VIOGNIER BIO ATTO A DOP SICILIA	BASE 20	15,00
VIOGNIER BIO IGP T.S.	BASE 20	15,00



VIOGNIER IGP TERRE SIC.	BASE 20	15,00
ZIBIBBO ATTO A DOP SICILIA	BASE 20	Da 15,00 a 40,00
ZIBIBBO BIO ATTO A DOP SICILIA	BASE 20	Da 15,00 a 40,00

VALORE FINALE UVA A BACCA ROSSA SICILIA - 2024 - QUALITA' BASSA

DESCRIZIONE TIPO UVA	TIPO	VALORE FINALE
ALICANTE B. IGP TERRE SIC.(u.l.a)	BASE 20	15,00
CABERNET BIO IGP TERRE SIC.(u.l.a)	BASE 21	Da 15,00 a 37,00
CABERNET IGP TERRE SIC.(u.l.a)	BASE 21	36,00
CABERNET S. ATTO A DOP SICILIA	BASE 21	Da 15,00 a 36,00
CABERNET S. BIO ATTO A DOP S.	BASE 21	15,00
CABERNET S. BIO IGP T.S. (V.TARD.)	BASE 21	15,00
CABERNET S. IGP TERRE S. (V.TARD.)	BASE 21	Da 15,00 a 36,00
FRAPPATO BIO ATTO A DOP SICILIA	BASE 20	15,00
MERLOT BIO ATTO A DOP SICILIA	BASE 21	15,00
MERLOT BIO IGP T.S. (V.TARD.)	BASE 21	15,00
MERLOT IGP TERRE S. (V.TARD.)	BASE 21	15,00
MERLOT IGP TERRE SIC.(u.l.a)	BASE 21	15,00
N.D'AV. BIO AT A DOP S. L. APP sup.	BASE 20	15,00
N.D'AV. BIO AT A DOP S. L.A.sec sup	BASE 20	15,00
N.D'AVOLA ATTO A DOP S. L. APP sup.	BASE 20	Da 15,00 a 38,00
N.D'AVOLA ATTO A DOP S. L.A sec sup	BASE 20	38,00
NERELLO MASCALESE IGP TERRE S.ula	BASE 20	15,00
NERO D'AVOLA ATT DOP SIC BIO sec sup	BASE 20	15,00
NERO D'AVOLA AT A DOP SIC sec. sup.	BASE 20	Da 15,00 a 38,00
NERO D'AVOLA ATT DOP SIC BIO da sup	BASE 20	15,00
NERO D'AVOLA ATTO A DOP S. LEG. APP	BASE 20	15,00
NERO D'AVOLA ATTO A DOP SIC.	BASE 20	Da 15,00 a 38,00
NERO D'AVOLA ATTO A DOP SIC. da sup	BASE 20	Da 15,00 a 38,00
NERO D'AVOLA ATTO A DOP SIC. V.TARD	BASE 20	15,00
NERO D'AVOLA BIO AT A DOP S. L. APP	BASE 20	15,00
NERO D'AVOLA BIO ATTO A DOP S.	BASE 20	Da 15,00 a 39,00
PERRICONE ATTO A DOP S.	BASE 20	15,00
PERRICONE BIO ATTO DOP S.	BASE 20	15,00
PERRICONE BIO IGP TERRE SIC.(u.l.a)	BASE 20	15,00
PERRICONE IGP TERRE SIC(u.l.a)	BASE 20	15,00
SANGIOVESE ATTO A DOP SICILIA	BASE 20	15,00
SANGIOVESE BIO ATTO A DOP SICILIA	BASE 20	15,00
SYRAH IGP TERRE S. (passito)	BASE 21	15,00
SYRAH ATTO A DOP SICILIA	BASE 21	15,00
SYRAH BIO ATTO A DOP SICILIA	BASE 21	15,00
SYRAH BIO IGP TERRE S. (passito)	BASE 21	15,00
SYRAH BIO IGP TERRE S. (V.TARD.)	BASE 21	15,00
SYRAH IGP TERRE SICILIANE (u.l.a)	BASE 21	15,00
SYRAH IGP TERRE SICILIANE (V.TARD.)	BASE 21	15,00
Terre Siciliane Pinot Nero	BASE 20	15,00
Terre Siciliane Pinot Nero Bio	BASE 20	15,00
UVA ROSSA NORMALE	BASE 20	15,00
UVA ROSSA NORMALE BIO	BASE 20	15,00

VALORE FINALE UVA A BACCA BIANCA VENETO - 2024 - QUALITA' STANDARD

DESCRIZIONE TIPO UVA	TIPO	VALORE FINALE
BIANCO ATTO A DOP DELLE VENEZIE	BASE 17	50,00
BIANCO ATTO A DOP DELLE VENEZIE BIO	BASE 17	52,50
BIANCO ATTO DOP DELLE VENEZIE SQNPI	BASE 17	50,00
BIANCO CII	BASE 16,50	30,00
BIANCO CII BIO	BASE 16,50	32,00
BIANCO IGP VENETO	BASE 17	37,00
CHAR.AT.TAGLIO PRO DOC TV SUP DOCG	BASE 16	51,00
CHARDONNAY ATTO AL TAGLIO PRO DOCG	BASE 16	100,00
CHARDONNAY ATTO TAGLIO PRO	BASE 16	51,00
CHARDONNAY ATTO TAGLIO PRO - SQNPI	BASE 16	51,00
CHARDONNAY ATTO TAGLIO PRO BIO	BASE 16	54,00
CHARDONNAY ATTO TAGLIO PRO TV	BASE 16	51,00
CHARDONNAY ATTO TAGLIO PRO TV sqnpi	BASE 16	51,00
CHARDONNAY COMPL. PROSECCO TV SQNPI	BASE 16	90,00
CHARDONNAY COMPL.PRO TV STOCC sqnpi	BASE 16	90,00
CHARDONNAY IGP VENEZIA GIULIA	BASE 16	34,82

GLERA ATTA A PROSECCO DOCG	BASE 14,50	171,00
GLERA ATTO A PRO(compl)TV SQNP STOC	BASE 14,50	119,00
GLERA ATTO A PRO(puro) SQNPI STOCC	BASE 14,50	127,00
GLERA ATTO A PRO(puro)TV BIO STOCC	BASE 14,50	128,00
GLERA ATTO A PRO(puro)TV SQNPI STOC	BASE 14,50	127,00
GLERA ATTO A PROSECCO(compl)TV SQNP	BASE 14,50	119,00
GLERA ATTO A PROSECCO(puro)	BASE 14,50	127,00
GLERA ATTO A PROSECCO(puro) SQNPI	BASE 14,50	127,00
GLERA ATTO A PROSECCO(puro)BIO	BASE 14,50	128,00
GLERA ATTO A PROSECCO(puro)BIO STOC	BASE 14,50	128,00
GLERA ATTO A PROSECCO(puro)STOCC.	BASE 14,50	127,00
GLERA ATTO A PROSECCO(puro)TV	BASE 14,50	127,00
GLERA ATTO A PROSECCO(puro)TV BIO	BASE 14,50	128,00
GLERA ATTO A PROSECCO(puro)TV SQNPI	BASE 14,50	127,00
GLERA ATTO A PROSECCO(puro)TV STOCC	BASE 14,50	127,00
GLERA IGP TREVENEZIE	BASE 14,50	32,00
GLERA IGP TREVENEZIE BIO	BASE 14,50	34,00
GLERA IGP VENETO	BASE 14,50	32,00
GLERA IGP VENETO BIO	BASE 14,50	34,00
GLERA IGP VENETO SQNPI	BASE 14,50	32,00
MOSCATO BIANCO IGP VENETO	BASE 18	55,00
MOSCATO GIALLO IGP TREVENEZIE	BASE 18	55,00
MOSCATO GIALLO IGP VENETO	BASE 18	55,00
MULLER TH. IGP TREVENEZIE	BASE 18	60,00
MULLER TH. IGP VENETO	BASE 18	60,00
P.BIANCO ATTO TAGLIO PROSE TV SQNPI	BASE 16	51,00
P.G. TAGL.PRO DOC TV DA SUP DOCG	BASE 16	51,00
P.GRIGIO ATTO A DOC VEN(puro)SQNPI	BASE 17	64,00
P.GRIGIO ATTO A DOC VENEZ BIO(puro)	BASE 17	67,00
P.GRIGIO ATTO A DOC VENEZIE (puro)	BASE 17	64,00
P.GRIGIO ATTO A DOC VENEZIE(stocc)	BASE 17	64,00
P.GRIGIO ATTO DOC VEN SQNPI SUP.FG	BASE 17	64,00
P.GRIGIO COMPL. PRO TV sqnpi - STO	BASE 16	90,00
P.GRIGIO DOC VEN. DA SUP. GRAVE sto	BASE 17	64,00
PG ATTO A DOC VENEZIE SQNPI-stocc	BASE 17	64,00
PG DOC VEN. DA SUP. GRAVE SQNPI sto	BASE 17	64,00
PINOT BIANCO ATTO TAGLIO PROSECCO	BASE 16	51,00
PINOT G. ATTO TAGLIO CANT. TV SQNPI	BASE 16	51,00
PINOT G.A.TAGLIO PROS.SQNPI SUP.VEN	BASE 16	51,00
PINOT GRIGIO ATTO TAGLIO PRO DOCG	BASE 16	100,00
PINOT GRIGIO ATTO TAGLIO PRO SUP.VE	BASE 16	51,00
PINOT GRIGIO ATTO TAGLIO PRO TV	BASE 16	51,00
PINOT GRIGIO ATTO TAGLIO PROS.SQNPI	BASE 16	51,00
PINOT GRIGIO COMPL. PRO TV sqnpi	BASE 16	90,00
PINOT GRIGIO DOC D.VENEZ.SUP FRIULI	BASE 17	64,00
PINOT GRIGIO DOC FRIULI	BASE 17	64,00
PINOT GRIGIO DOC FRIULI GRAVE	BASE 17	64,00
PINOT GRIGIO DOC FRIULI GRAVE-sqnpi	BASE 17	64,00
PINOT GRIGIO DOC VENE.DA SUP.GRAVE	BASE 17	64,00
RIBOLLA GIALLA IGP VENEZIA GIULIA	BASE 15	55,00
SAUVIGNON B. IGP TREVENEZIE	BASE 18	65,00
SAUVIGNON B. IGP VENETO	BASE 18	65,00
TAI IGP VENETO	BASE 17	37,00
VERDUZZO FRIUL. IGP VENETO	BASE 17	37,00

VALORE FINALE UVA A BACCA ROSSA VENETO - 2024 - QUALITA' STANDARD

DESCRIZIONE TIPO UVA	TIPO	VALORE FINALE
CABERNET FR.IGP TREVENEZIE	BASE 18	40,00
CABERNET FR.IGP VENETO	BASE 18	40,00
CABERNET SAUV. IGP TREVENEZIE	BASE 18	40,00
CABERNET SAUV. IGP VENETO	BASE 18	40,00
CARMENERE IGP VENETO	BASE 18	42,00
MALBECH IGP VENETO	BASE 18	42,00
MARZEMINO IGP VENETO	BASE 18	42,00
MERLOT IGP TREVENEZIE	BASE 18	38,00
MERLOT IGP TREVENEZIE BIO	BASE 18	40,00
MERLOT IGP VENETO	BASE 18	38,00
MERLOT IGP VENETO BIO	BASE 18	40,00



MERLOT IGP VENEZIA GIULIA	BASE 18	38,00
P. NERO ATTO TAGLIO PRO ROSE'sqnpi	BASE 16	65,00
P. NERO ATTO TAGLIO PROSECCO ROSE'	BASE 16	65,00
P.NERO A.TAGLIO PRO ROSE'TREV.sqnpi	BASE 16	65,00
P.NERO ATTO TAGLIO PROSEC.ROSE'BIOL	BASE 16	65,00
PINOT NERO AT TAG PRO TV ROSE'SQNPI	BASE 16	65,00
PINOT NERO ATTO TAGLIO CANT. BIO	BASE 16	54,00
PINOT NERO ATTO TAGLIO CANT. TV	BASE 16	51,00
PINOT NERO ATTO TAGLIO PRO DOCG	BASE 16	100,00
PINOT NERO ATTO TAGLIO PRO SQNPI	BASE 16	51,00
PINOT NERO ATTO TAGLIO PRO TV SQNPI	BASE 16	51,00
PINOT NERO ATTO TAGLIO PROSECCO	BASE 16	51,00
PINOT NERO IGT TREVENEZIE	BASE 18	42,00
PINOT NERO IGT VENETO	BASE 18	42,00
PINOT NERO IGT VENETO BIO	BASE 18	44,00
RABOSO PIAVE IGP VENETO	BASE 18	42,00
RABOSO VERONESE IGP VENETO	BASE 18	42,00
REFOSCO IGP TREVENEZIE	BASE 18	42,00
REFOSCO IGP VENETO	BASE 18	42,00
ROSSO CII	BASE 18	Da 35,00 a 47,00
ROSSO CII BIO	BASE 18	48,00
ROSSO CII SQNPI	BASE 18	Da 45,00 a 47,00
ROSSO IGP TREVENEZIE	BASE 18	42,00
TRAMINER IGP TREVENEZIE	BASE 18	60,00
TRAMINER IGP VENETO	BASE 18	60,00

VALORE FINALE UVA A BACCA BIANCA VENETO - 2024 - QUALITA' BASSA

DESCRIZIONE TIPO UVA	TIPO	VALORE FINALE
BIANCO ATTO A DOP DELLE VENEZIE	QLE	10,00
BIANCO ATTO A DOP DELLE VENEZIE BIO	BASE 17	10,00
BIANCO ATTO DOP DELLE VENEZIE SQNPI	QLE	10,00
CHAR.AT.TAGLIO PRO DOC TV SUP DOCG	QLE	10,00
CHARDONNAY ATTO AL TAGLIO PRO DOCG	QLE	10,00
CHARDONNAY ATTO TAGLIO PRO	QLE	10,00
CHARDONNAY ATTO TAGLIO PRO - SQNPI	QLE	10,00
CHARDONNAY ATTO TAGLIO PRO BIO	QLE	10,00
CHARDONNAY ATTO TAGLIO PRO TV sqnpi	QLE	10,00
CHARDONNAY IGP VENEZIA GIULIA	QLE	Da 10,00 a 25,00
GLERA ATTA A PROSECCO DOCG	QLE	82,55
GLERA ATTA A PROSECCO DOCG STOCCATO	QLE	10,00
GLERA ATTO A PRO(puro) SQNPI STOCC	QLE	61,75
GLERA ATTO A PRO(puro)TV BIO STOCC	QLE	62,23
GLERA ATTO A PRO(puro)TV SQNPI STOC	QLE	61,75
GLERA ATTO A PROSECCO(puro)	QLE	61,75
GLERA ATTO A PROSECCO(puro) SQNPI	QLE	61,75
GLERA ATTO A PROSECCO(puro)BIO	QLE	62,23
GLERA ATTO A PROSECCO(puro)BIO STOC	QLE	62,23
GLERA ATTO A PROSECCO(puro)STOCC.	QLE	61,75
GLERA ATTO A PROSECCO(puro)TV BIO	QLE	62,23
GLERA ATTO A PROSECCO(puro)TV SQNPI	QLE	61,75
GLERA IGP TREVENEZIE	QLE	10,00
GLERA IGP VENETO	QLE	10,00
GLERA IGP VENETO BIO	QLE	10,00
GLERA IGP VENETO SQNPI	QLE	10,00
GLERA PRO DOC TV DA SUP. DOCG	QLE	61,75
GLERA PRO DOC TV DA SUP. DOCG stoc.	QLE	61,75
MALVASIA IGP VENETO	QLE	10,00
MANZONI IGP VENETO	QLE	10,00
MOSCATO GIALLO IGP TREVENEZIE	QLE	10,00
MULLER TH. IGP TREVENEZIE	QLE	10,00
MULLER TH. IGP VENETO	QLE	10,00
P.G. TAGL.PRO DOC TV DA SUP DOCG	QLE	10,00
P.GRIGIO ATTO A DOC VEN(puro)SQNPI	QLE	26,54
P.GRIGIO ATTO A DOC VENEZ BIO(puro)	QLE	27,79
P.GRIGIO ATTO A DOC VENEZIE (puro)	QLE	Da 15,00 a 26,54
P.GRIGIO ATTO A DOC VENEZIE(stocc)	QLE	Da 15,00 a 26,55

P.GRIGIO ATTO DOC VEN SQNPI SUP.FG	QLE	26,54
P.GRIGIO DOC VEN. DA SUP. GRAVE sto	QLE	26,54
PG ATTO A DOC VENEZIE SQNPI-stocc	QLE	26,54
PG DOC VEN. DA SUP. GRAVE SQNPI sto	QLE	26,54
PINOT GRIGIO ATTO TAGLIO PRO	QLE	10,00
PINOT GRIGIO ATTO TAGLIO PRO DOCG	QLE	10,00
PINOT GRIGIO ATTO TAGLIO PROS.SQNPI	QLE	10,00
PINOT GRIGIO DOC D.VENEZ.SUP FRIULI	QLE	26,54
PINOT GRIGIO DOC FRIULI	QLE	26,54
PINOT GRIGIO DOC FRIULI GRAVE	QLE	26,54
PINOT GRIGIO DOC FRIULI GRAVE-sqnpi	QLE	26,54
PINOT GRIGIO DOC VENE.DA SUP.GRAVE	QLE	26,54
RIBOLLA GIALLA IGP VENEZIA GIULIA	QLE	10,00
SAUVIGNON B. IGP TREVENEZIE	QLE	10,00
SAUVIGNON B. IGP VENETO	QLE	10,00
SAUVIGNON B. IGP VENETO BIO	QLE	10,00
TAI IGP VENETO	QLE	10,00

VALORE FINALE UVA A BACCA ROSSA VENETO - 2024 - QUALITA' BASSA

DESCRIZIONE TIPO UVA	TIPO	VALORE FINALE
CABERNET FR.IGP TREVENEZIE	QLE	10,00
CABERNET FR.IGP VENETO	QLE	10,00
CABERNET SAUV. IGP TREVENEZIE	QLE	10,00
CABERNET SAUV. IGP VENETO	QLE	10,00
MERLOT IGP TREVENEZIE	QLE	Da 5,00 a 10,00
MERLOT IGP VENETO	QLE	Da 5,00 a 10,00
MERLOT IGP VENEZIA GIULIA	QLE	Da 5,00 a 10,00
P. NERO ATTO TAGLIO PRO ROSE'sqnpi	QLE	10,00
P. NERO ATTO TAGLIO PROSECCO ROSE'	QLE	10,00
P.NERO TAGL.PRO DOC TV DOCG DA SUP	QLE	10,00
PINOT NERO AT TAG PRO TV ROSE'SQNPI	QLE	10,00
PINOT NERO ATTO TAGLIO PRO SQNPI	QLE	10,00
PINOT NERO ATTO TAGLIO PROSECCO	QLE	10,00
PINOT NERO IGT TREVENEZIE	QLE	10,00
PINOT NERO IGT VENETO	QLE	10,00
PINOT NERO IGT VENETO BIO	QLE	10,00
RABOSO VERONESE IGP VENETO	QLE	Da 5,00 a 10,00
REFOSCO IGP TREVENEZIE	QLE	10,00
REFOSCO IGP VENETO	QLE	10,00
TRAMINER IGP TREVENEZIE	QLE	10,00
TRAMINER IGP VENETO	QLE	10,00

VALORE FINALE UVA A BACCA BIANCA PUGLIA - 2024 - QUALITA' STANDARD

DESCRIZIONE TIPO UVA	TIPO	VALORE FINALE
BIANCO IGP PUGLIA	BASE 18	40,00
BIANCO IGP PUGLIA PASSITO	QLE + 30%	Da 39,60 (51,48) a 41,40 (53,82)
BIANCO IGP SALENTO	BASE 18	40,00
CHARDONNAY IGP SALENTO	BASE 19	Da 50, a 65,00
CHARDONNAY IGP SALENTO BIO	BASE 19	71,50
FIANO BIO IGP SALENTO	BASE 18	60,50
FIANO IGP PUGLIA L.A.	BASE 18	Da 50,00 a 55,00
FIANO IGP SALENTO	BASE 18	Da 50,00 a 57,50
LAMBRUSCO IGP PUGLIA	BASE 20	Da 35,50 a 40,83
MALVASIA BIANCA BIO IGP sal.	BASE 18	Da 48,51 a 53,13
MALVASIA BIANCA IGP SALENTO	BASE 18	Da 42,00 a 48,30
MOSCATO B. IGP PUGLIA	BASE 18	42,00
MOSCATO BIANCO IGP SALENTO	BASE 18	42,00
PINOT GRIGIO IGP SALENTO BIO	BASE 18	66,00
SAUVIGNON IGP PUGLIA	BASE 18	50,00
SAUVIGNON IGP SALENTO BIO	BASE 18	68,20
TREBBIANO IGP PUGLIA	BASE 18	40,00
UVA BIANCA NORMALE (puglia)	BASE 18	Da 40,00 a 46,00



VALORE FINALE UVA A BACCA ROSSA PUGLIA - 2024 - QUALITA' STANDARD

DESCRIZIONE TIPO UVA	TIPO	VALORE FINALE
AGLIANICO IGP PUGLIA	BASE 20	35,50
ALEATICO IGP PUGLIA	BASE 18	40,00
CABERNET S. IGP PUGLIA	BASE 20	35,50
CABERNET S. IGP PUGLIA BIO	BASE 20	39,05
CABERNET S. IGP SALENTO	BASE 20	Da 35,50 a 39,05
LAMBRUSCO IGP PUGLIA BIO	BASE 20	42,96
LAMBRUSCO IGP PUGLIA L.A.	BASE 20	Da 35,50 a 40,83
LAMBRUSCO IGP PUGLIA L.A. BIO	BASE 20	39,05
LAMBRUSCO IGP PUGLIA PASSITO	QLE + 30%	Da 36,00 (46,80) a 41,40 (53,82)
MALVASIA N. IGP PUGLIA	BASE 20	Da 35,50 a 40,83
MALVASIA NERA IGP SALENTO	BASE 20	35,50
MERLOT IGP PUGLIA	BASE 20	39,05
MERLOT IGP PUGLIA BIO	BASE 20	Da 39,05 a 42,96
MERLOT IGP TARANTINO	BASE 20	Da 35,50 a 39,05
NEGROAMARO BIO IGP SALENTO	BASE 18	Da 37,40 a 37,49
NEGROAMARO DOC BRINDISI	BASE 18	Da 34,00 a 39,10
NEGROAMARO IGP PUGLIA	BASE 18	Da 34,00 a 39,10
NEGROAMARO IGP PUGLIA - PASSITO	QLE + 30%	Da 36,00 (46,80) a 41,40 (53,82)
NEGROAMARO IGP PUGLIA BIO	BASE 18	Da 37,40 a 41,14
NEGROAMARO IGP PUGLIA PASSITO BIO	QLE + 30%	39,60 (51,48)
NEGROAMARO IGP PUGLIA U.L.A.	BASE 18	Da 34,00 a 39,10
NEGROAMARO IGP SALENTO	BASE 18	Da 34,00 a 39,10
NEGROAMARO SALICE S. ATTO RISERVA	BASE 18	Da 34,00 a 39,10
NERO DI TROIA IGP PUGLIA	BASE 18	36,00
NERO DI TROIA IGP PUGLIA BIO	BASE 18	37,80
PETIT VERDOT IGP PUGLIA	BASE 20	40,83
PRIMITIVO ATTO A DOP MANDURIA	BASE 20	Da 61,00 a 70,15
PRIMITIVO BIO IGP SALENTO	BASE 20	Da 46,75 a 51,43
PRIMITIVO IGP PUGLIA	BASE 20	Da 42,50 a 48,88
PRIMITIVO IGP PUGLIA BIO	BASE 20	Da 44,63 a 53,76
PRIMITIVO IGP PUGLIA BIO L.A.	BASE 20	Da 46,75 a 49,09
PRIMITIVO IGP PUGLIA U.L.A.	BASE 20	Da 42,50 a 48,88
PRIMITIVO IGP SALENTO	BASE 20	Da 42,50 a 48,88
PRIMITIVO IGP TARANTINO	BASE 20	42,50
PRIMITIVO SALENTO DA SUPERO DOC	BASE 20	Da 42,49 a 48,88
ROSSO IGP PUGLIA	BASE 20	35,50
ROSSO IGP PUGLIA - PASSITO	QLE + 30%	Da 36,00 (46,80) a 41,40 (53,82)
ROSSO IGP PUGLIA BIO	BASE 20	39,05
ROSSO IGP PUGLIA L.A.	BASE 20	35,50
ROSSO IGP SALENTO	BASE 20	Da 35,50 a 40,83
SANGIOVESE IGP SALENTO	BASE 20	Da 35,50 a 40,83
SUSUMANIELLO IGP PUGLIA	BASE 18	Da 36,00 a 41,40
SUSUMANIELLO IGP PUGLIA BIO	BASE 18	Da 39,60 a 43,56
SUSUMANIELLO IGP SALENTO BIO	BASE 18	39,60
SUSUMANIELLO IGT SALENTO	BASE 18	Da 36,00 a 39,60
SYRAH IGP PUGLIA	BASE 18	40,83
SYRAH IGP PUGLIA BIO	BASE 18	39,05
SYRAH IGP PUGLIA PASSITO	QLE + 30%	39,60 (51,48)
SYRAH IGP SALENTO	BASE 20	37,28

VALORE FINALE UVA A BACCA BIANCA PUGLIA - 2024 - QUALITA' BASSA

DESCRIZIONE TIPO UVA	TIPO	VALORE FINALE
CHARDONNAY IGP SALENTO	QLE	10,00
CHARDONNAY IGP SALENTO BIO	QLE	10,00
FIANO IGP PUGLIA L.A.	QLE	10,00
FIANO IGP SALENTO	QLE	10,00
PINOT GRIGIO IGP SALENTO BIO	QLE	15,00

VALORE FINALE UVA A BACCA ROSSA PUGLIA - 2024 - QUALITA' BASSA

DESCRIZIONE TIPO UVA	TIPO	VALORE FINALE
LAMBRUSCO IGP PUGLIA L.A.	QLE	10,00
LAMBRUSCO IGP PUGLIA PASSITO	QLE + 30%	10,00 (13,00)
MERLOT IGP PUGLIA	QLE	Da 10,00 a 30,00

MERLOT IGP TARANTINO	QLE	Da 10,00 a 30,00
MOSCATO BIANCO IGP SALENTO	QLE	5,00
NEGROAMARO IGP PUGLIA - PASSITO	QLE + 30%	10,00 (13,00)
NEGROAMARO IGP PUGLIA PASSITO BIO	QLE + 30%	10,00 (13,00)
NEGROAMARO SALICE S. ATTO RISERVA	QLE	Da 5,00 a 10,00
PRIMITIVO ATTO A DOP MANDURIA	QLE	10,00
PRIMITIVO BIO IGP SALENTO	QLE	15,00
PRIMITIVO IGP PUGLIA	QLE	Da 10,00 a 25,00
PRIMITIVO IGP PUGLIA BIO	QLE	Da 10,00 a 20,00
PRIMITIVO IGP PUGLIA PASSITO	QLE + 30%	10,00 (13,00)
PRIMITIVO IGP PUGLIA U.L.A.	QLE	Da 10,00 a 40,00
PRIMITIVO IGP SALENTO	QLE	Da 10,00 a 20,00
ROSSO BIO IGP PUGLIA PASSITO	QLE + 30%	10,00 (13,00)
ROSSO IGP PUGLIA - PASSITO	QLE + 30%	Da 10,00 (13,00) a 30,00 (39,00)
SUSUMANIELLO IGP PUGLIA BIO	QLE	15,00
SUSUMANIELLO IGT SALENTO	QLE	15,00

VALORE FINALE UVA A BACCA BIANCA ABRUZZO - 2024 - QUALITA' STANDARD

DESCRIZIONE TIPO UVA	TIPO	VALORE FINALE
BIANCHE	BASE 16	32,50
CHARDONNAY IGP T. DI CHIETI	BASE 19	58,00
FALANGHINA B. IGP TERRE DI CHIETI	BASE 19	48,00
PASSERINA B. IGP T. DI CHIETI	BASE 19	40,00
PECORINO B. IGP T. DI CHIETI BIO	BASE 19	58,00
PINOT GRIGIO IGP T. DI CHIETI	BASE 19	65,00
TREBBIANOD'ABRUZZO	BASE 18	37,00

VALORE FINALE UVA A BACCA ROSSA ABRUZZO - 2024 - QUALITA' STANDARD

DESCRIZIONE TIPO UVA	TIPO	VALORE FINALE
CERASUOLO D'ABRUZZO	BASE 20	Da 40,00 a 55,00
MERLOT IGP T. DI CHIETI BIO	BASE 20	38,00
MONTEPULCIANO D'ABRUZZO BIO	BASE 20	Da 45,00 a 60,00
ROSSO CII ABRUZZO (MERLOT)	BASE 19	27,00
ROSSO CII ABRUZZO (MONTEPULCIANO)	BASE 20	34,00
ROSSO CII ABRUZZO (MONTEPULCIANO) BIO	BASE 20	60,00
ROSSO CII ABRUZZO SANGIOVESE	BASE 19	27,00
ROSSO CIIIB ABRUZZO	BASE 19	27,00

VALORE FINALE UVA A BACCA BIANCA EMILIA ROMAGNA - 2024 - QUALITA' STANDARD

DESCRIZIONE TIPO UVA	TIPO	VALORE FINALE
BIANCO CII ROMAGNA	GDO	Da 37,13 b 16,50 a 45,63 b 18,50
CHARDONNAY IGT RUBICONE E VARIETALE	GDO	Da 42,08 b 16,50 a 47,18 b 18,50
FAMOSO IGT RUBICONE	GDO	Da 37,13 b 16,50 a 45,63 b 18,50
MALVASIA IG T RUBICONE	GDO	Da 37,13 b 16,50 a 45,63 b 18,50
MOSCATO BIANCO IGT RUBICONE	GDO	Da 39,60 b 16,50 a 44,40 b 18,50
PIGNOLETTO DOP	GDO	Da 37,13 b 16,50 a 45,63 b 18,50
PINOT BIANCO IGT RUBICONE	GDO	Da 39,60 b 16,50 a 44,40 b 18,50
PINOT GRIGIO IGT RUBICONE	GDO	Da 46,20 B 16,50 a 51,80 b 18,50
TREBBIANO IGT RUBICONE	GDO	Da 37,13 b 16,50 a 45,63 b 18,50

VALORE FINALE UVA A BACCA ROSSA EMILIA ROMAGNA - 2024 - QUALITA' STANDARD

DESCRIZIONE TIPO UVA	TIPO	VALORE FINALE
CABERNET S. IGT RUBICONE	GDO	Da 33,00 b16,50 a 37,00 b18,50
MERLOT IGT RUBICONE	GDO	Da 31,35 b16,50 a 39,15 b18,50
ROSSO CII ROMAGNA	GDO	Da 31,35 b 16,50 a 35,15 b 18,50
ROSSO CII ANCELLOTTA	GDO	Da 39,60 b 16,50 a 44,40 b 18,50
SANGIOVESE IGT E DOP	GDO	Da 34,65 b 16,50 a 42,85 b 18,50

VALORE FINALE UVA A BACCA BIANCA LOMBARDIA - 2024 - QUALITA' STANDARD

DESCRIZIONE TIPO UVA	TIPO	VALORE FINALE
CHRADONNAY IGP PROVINCIA DI PAVIA	QLE	Da 50,00 a 75,00
MOSCATO B. IGP PROV. DI PAVIA	QLE	Da 60,00 a 75,00
MOSCATO B. IGP PROV. DI PAVIA BIO	QLE	60,00
OLTREPO' PAVESE DOP MOSCATO BIANCO	QLE	60,00
PINOT GRIGIO IGP PROV. PAVIA BIO	QLE	75,00
PINOT GRIGIO IGP PROV. PAVIA	QLE	Da 75,00 a 80,00

RIESLING IGP PROV. PAVIA BIO	QLE	50,00
RIESLING IGP PROV. PAVIA	QLE	Da 50,00 a 75,00
UVA BIANCA CII LOMBARDIA	QLE	50,00

VALORE FINALE UVA A BACCA ROSSA LOMBARDIA - 2024 - QUALITA' STANDARD

DESCRIZIONE TIPO UVA	TIPO	VALORE FINALE
BARBERA IGP PROV. DI PAVIA	QLE	Da 60,00 a 70,00
BONARDA DOP DELL'OLTREPO' PAVESE BIO	QLE	60,00
CROATINA IGP PROVINCIA DI PAVIA	QLE	60,00
OLTREPO' PAVESE BARBERA ROSSO	QLE	Da 60,00 a 70,00
OLTREPO' PAVESE DOP PINOT NERO (VF)	QLE	80,00
PINOT NERO IGP PROVINCIA PAVIA (vf)	QLE	80,00
ROSSO BONARDA DELL'OLTREPO' PAVESE	QLE	Da 60,00 a 70,00
ROSSO CII	QLE	60,00
SANGUE DI GIUDA DELL'OLTREPO' PAVESE	QLE	Da 60,00 a 70,00

Tutte le liquidazioni su riportate sono comprensive di Iva.

Signori Soci,

Per quanto fin qui esposto, tenuto conto delle condizioni di mercato in cui l'azienda ha operato nel corso dell'esercizio chiuso il 30/06/2025, riteniamo che i risultati raggiunti e che Vi abbiamo illustrato possano considerarsi soddisfacenti. Naturalmente nell'ottica della continuità aziendale l'obiettivo che l'azienda si pone per il futuro è quello del loro continuo miglioramento. Sottolineiamo che il loro raggiungimento e, il loro miglioramento passa dalla imprescindibile fidelizzazione e collaborazione di tutti Voi Soci ai quali rivolgiamo un sentito ringraziamento.

Attività di direzione e coordinamento

Ai sensi dell'art. 2497-bis, comma 5 del codice civile si attesta che la società non è soggetta all'altrui attività di direzione e coordinamento.

Situazione patrimoniale e finanziaria

Al fine di una migliore comprensione della situazione patrimoniale e finanziaria della società, si fornisce di seguito un prospetto di riclassificazione dello stato patrimoniale.

Stato Patrimoniale Attivo

Voce	Esercizio 2025	%	Esercizio 2024	%	Variaz. assoluta	Variaz. %
CAPITALE CIRCOLANTE	103.494.916	68,99 %	102.874.485	68,72 %	620.431	0,60 %
Liquidità immediate	14.296.651	9,53 %	6.604.046	4,41 %	7.692.605	116,48 %
Disponibilità liquide	14.296.651	9,53 %	6.604.046	4,41 %	7.692.605	116,48 %
Liquidità differite	34.514.759	23,01 %	55.449.872	37,04 %	(20.935.113)	(37,76) %
Crediti verso soci	176.218	0,12 %	239.516	0,16 %	(63.298)	(26,43) %
Crediti dell'Attivo Circolante a breve termine	33.309.319	22,20 %	50.777.825	33,92 %	(17.468.506)	(34,40) %
Crediti immobilizzati a breve termine	188.384	0,13 %	2.678.500	1,79 %	(2.490.116)	(92,97) %
Immobilizzazioni materiali destinate alla vendita						
Attività finanziarie	40.817	0,03 %	1.016.790	0,68 %	(975.973)	(95,99) %
Ratei e risconti attivi	800.021	0,53 %	737.241	0,49 %	62.780	8,52 %
Rimanenze	54.683.506	36,45 %	40.820.567	27,27 %	13.862.939	33,96 %

Voce	Esercizio 2025	%	Esercizio 2024	%	Variaz. assoluta	Variaz. %
IMMOBILIZZAZIONI	46.528.917	31,01 %	46.831.847	31,28 %	(302.930)	(0,65) %
Immobilizzazioni immateriali	3.695.350	2,46 %	4.257.041	2,84 %	(561.691)	(13,19) %
Immobilizzazioni materiali	41.988.838	27,99 %	41.730.438	27,87 %	258.400	0,62 %
Immobilizzazioni finanziarie	842.681	0,56 %	842.320	0,56 %	361	0,04 %
Crediti dell'Attivo Circolante a m/l termine	2.048		2.048			
TOTALE IMPIEGHI	150.023.833	100,00 %	149.706.332	100,00 %	317.501	0,21 %

Stato Patrimoniale Passivo

Voce	Esercizio 2025	%	Esercizio 2024	%	Variaz. assoluta	Variaz. %
CAPITALE DI TERZI	125.863.221	83,90 %	125.607.229	83,90 %	255.992	0,20 %
Passività correnti	89.325.791	59,54 %	80.698.116	53,90 %	8.627.675	10,69 %
Debiti a breve termine	87.323.853	58,21 %	78.586.521	52,49 %	8.737.332	11,12 %
Ratei e risconti passivi	2.001.938	1,33 %	2.111.595	1,41 %	(109.657)	(5,19) %
Passività consolidate	36.537.430	24,35 %	44.909.113	30,00 %	(8.371.683)	(18,64) %
Debiti a m/l termine	21.030.492	14,02 %	27.649.464	18,47 %	(6.618.972)	(23,94) %
Fondi per rischi e oneri	15.029.427	10,02 %	16.878.855	11,27 %	(1.849.428)	(10,96) %
TFR	477.511	0,32 %	380.794	0,25 %	96.717	25,40 %
CAPITALE PROPRIO	24.160.612	16,10 %	24.099.103	16,10 %	61.509	0,26 %
Capitale sociale	3.339.076	2,23 %	4.085.127	2,73 %	(746.051)	(18,26) %
Riserve	20.271.421	13,51 %	19.507.783	13,03 %	763.638	3,91 %
Utili (perdite) portati a nuovo						
Utile (perdita) dell'esercizio	550.115	0,37 %	506.193	0,34 %	43.922	8,68 %
Perdita ripianata dell'esercizio						
TOTALE FONTI	150.023.833	100,00 %	149.706.332	100,00 %	317.501	0,21 %

La riclassificazione sintetica delle attività e delle passività esposta nel Bilancio al 30/06/2025, consente sinteticamente di affermare che sia nel breve che nel medio lungo termine l'equilibrio finanziario è stato assicurato stante che le obbligazioni complessive a breve termine sono più che coperte dalle attività complessive di breve termine e le attività immobilizzate sono più che coperte da fonti di finanziamento a MLT, includendo tra queste sia quelle proprie che quelle di terzi. Le analisi di dettaglio evidenziano anche che i valori dell'EBITDA risultano congrui rispetto agli impegni finanziari assunti dalla società e correlati al rientro di breve termine dei finanziamenti accesi a MLT.

Principali indicatori della situazione patrimoniale e finanziaria

Sulla base della precedente riclassificazione, vengono calcolati i seguenti indicatori di bilancio:

INDICE	Esercizio 2025	Esercizio 2024	Variazioni %
Copertura delle immobilizzazioni			
= A) Patrimonio netto / Immobilizzazioni	51,93 %	51,46 %	0,91 %

L'indice viene utilizzato per valutare l'equilibrio fra capitale proprio e investimenti fissi

INDICE	Esercizio 2025	Esercizio 2024	Variazioni %
dell'impresa			
Banche su circolante			
= D.4) Debiti verso banche / Capitale circolante	42,39 %	47,42 %	(10,61) %
L'indice misura il grado di copertura del capitale circolante attraverso l'utilizzo di fonti di finanziamento bancario			
Indice di indebitamento			
= [TOT.PASSIVO - A) Patrimonio netto] / A) Patrimonio netto	5,21	5,21	
L'indice esprime il rapporto fra il capitale di terzi e il totale del capitale proprio			
Quoziente di indebitamento finanziario			
= [D.1) Debiti per obbligazioni + D.2) Debiti per obbligazioni convertibili + D.3) Debiti verso soci per finanziamenti + D.4) Debiti verso banche + D.5) Debiti verso altri finanziatori + D.8) Debiti rappresentati da titoli di credito + D.9) Debiti verso imprese controllate + D.10) Debiti verso imprese collegate + D.11) Debiti verso imprese controllanti + D.11-bis) Debiti verso imprese sottoposte al controllo delle controllanti] / A) Patrimonio Netto	2,18	2,33	(6,44) %
L'indice misura il rapporto tra il ricorso al capitale finanziamento (capitale di terzi, ottenuto a titolo oneroso e soggetto a restituzione) e il ricorso ai mezzi propri dell'azienda			
Mezzi propri su capitale investito			
= A) Patrimonio netto / TOT. ATTIVO	16,10 %	16,10 %	
L'indice misura il grado di patrimonializzazione dell'impresa e conseguentemente la sua indipendenza finanziaria da finanziamenti di terzi			
Oneri finanziari su fatturato			
= C.17) Interessi e altri oneri finanziari (quota ordinaria) / A.1) Ricavi delle vendite e delle prestazioni (quota ordinaria)	2,84 %	2,89 %	(1,73) %
L'indice esprime il rapporto tra gli oneri finanziari ed il fatturato dell'azienda			
Indice di disponibilità			
= [A) Crediti verso soci per versamenti ancora dovuti + B.III.2) Crediti (entro l'esercizio successivo) + C.I) Rimanenze + Immobilizzazioni materiali destinate alla vendita + C.II) Crediti (entro l'esercizio successivo) + C.III) Attività finanziarie che non costituiscono immobilizzazioni + C.IV) Disponibilità liquide + D) Ratei e risconti] / [D) Debiti (entro l'esercizio successivo) + E) Ratei e risconti]	115,86 %	127,48 %	(9,12) %
L'indice misura la capacità dell'azienda di far fronte ai debiti correnti con i crediti correnti intesi in senso lato (incluso quindi il magazzino)			
Margine di struttura primario			
= [A) Patrimonio Netto - (B) Immobilizzazioni - B.III.2) Crediti (entro l'esercizio successivo) + C.II) Crediti (oltre l'esercizio successivo)]	(22.366.257,00)	(22.730.696,00)	1,60 %
E' costituito dalla differenza tra il Capitale Netto e			

INDICE	Esercizio 2025	Esercizio 2024	Variazioni %
le Immobilizzazioni nette. Esprime, in valore assoluto, la capacità dell'impresa di coprire con mezzi propri gli investimenti in immobilizzazioni.			
Indice di copertura primario			
= [A) Patrimonio Netto] / [B) Immobilizzazioni - B.III.2) Crediti (entro l'esercizio successivo) + C.II) Crediti (oltre l'esercizio successivo)]	0,52	0,51	1,96 %
E' costituito dal rapporto fra il Capitale Netto e le immobilizzazioni nette. Esprime, in valore relativo, la quota di immobilizzazioni coperta con mezzi propri.			
Margine di struttura secondario			
= [A) Patrimonio Netto + B) Fondi per rischi e oneri + C) Trattamento di fine rapporto di lavoro subordinato + D) Debiti (oltre l'esercizio successivo)] - [B) Immobilizzazioni - B.III.2) Crediti (entro l'esercizio successivo) + C.II) Crediti (oltre l'esercizio successivo)]	14.171.173,00	22.178.417,00	(36,10) %
E' costituito dalla differenza fra il Capitale Consolidato (Capitale Netto più Debiti a lungo termine) e le immobilizzazioni. Esprime, in valore assoluto, la capacità dell'impresa di coprire con fonti consolidate gli investimenti in immobilizzazioni.			
Indice di copertura secondario			
= [A) Patrimonio Netto + B) Fondi per rischi e oneri + C) Trattamento di fine rapporto di lavoro subordinato + D) Debiti (oltre l'esercizio successivo)] / [B) Immobilizzazioni - B.III.2) Crediti (entro l'esercizio successivo) + C.II) Crediti (oltre l'esercizio successivo)]	1,30	1,47	(11,56) %
E' costituito dal rapporto fra il Capitale Consolidato e le immobilizzazioni nette. Esprime, in valore relativo, la quota di immobilizzazioni coperta con fonti consolidate.			
Capitale circolante netto			
= [A) Crediti verso soci per versamenti ancora dovuti + B.III.2) Crediti (entro l'esercizio successivo) + C.I) Rimanenze + Immobilizzazioni materiali destinate alla vendita + C.II) Crediti (entro l'esercizio successivo) + C.III) Attività finanziarie che non costituiscono immobilizzazioni + C.IV) Disponibilità liquide + D) Ratei e risconti] - [D) Debiti (entro l'esercizio successivo) + E) Ratei e risconti]	14.169.125,00	22.176.369,00	(36,11) %
E' costituito dalla differenza fra il Capitale circolante lordo e le passività correnti. Esprime in valore assoluto la capacità dell'impresa di fronteggiare gli impegni a breve con le disponibilità esistenti			
Margine di tesoreria primario			
= [A) Crediti verso soci per versamenti ancora dovuti + B.III.2) Crediti (entro l'esercizio successivo) + Immobilizzazioni materiali destinate alla vendita + C.II) Crediti (entro l'esercizio successivo) + C.III) Attività finanziarie che non costituiscono immobilizzazioni + C.IV) Disponibilità liquide + D) Ratei e risconti] - [D) Debiti (entro l'esercizio successivo) + E) Ratei e risconti]	(40.514.381,00)	(18.644.198,00)	(117,30) %



INDICE	Esercizio 2025	Esercizio 2024	Variazioni %
E' costituito dalla differenza in valore assoluto fra liquidità immediate e differite e le passività correnti. Esprime la capacità dell'impresa di far fronte agli impegni correnti con le proprie liquidità			
Indice di tesoreria primario			
= [A) Crediti verso soci per versamenti ancora dovuti + B.III.2) Crediti (entro l'esercizio successivo) + Immobilizzazioni materiali destinate alla vendita + C.II) Crediti (entro l'esercizio successivo) + C.III) Attività finanziarie che non costituiscono immobilizzazioni + C.IV) Disponibilità liquide + D) Ratei e risconti] / [D) Debiti (entro l'esercizio successivo) + E) Ratei e risconti]	54,64 %	76,90 %	(28,95) %
L'indice misura la capacità dell'azienda di far fronte ai debiti correnti con le liquidità rappresentate da risorse monetarie liquide o da crediti a breve termine			

Situazione economica

Per meglio comprendere il risultato della gestione della società, si fornisce di seguito un prospetto di riclassificazione del conto economico.

Conto Economico

Voce	Esercizio 2025	%	Esercizio 2024	%	Variaz. assolute	Variaz. %
VALORE DELLA PRODUZIONE	133.349.678	100,00 %	107.525.144	100,00 %	25.824.534	24,02 %
- Consumi di materie prime	96.790.118	72,58 %	71.881.769	66,85 %	24.908.349	34,65 %
- Spese generali	13.067.485	9,80 %	14.255.317	13,26 %	(1.187.832)	(8,33) %
VALORE AGGIUNTO	23.492.075	17,62 %	21.388.058	19,89 %	2.104.017	9,84 %
- Altri ricavi	7.248.385	5,44 %	8.053.689	7,49 %	(805.304)	(10,00) %
- Costo del personale	7.823.298	5,87 %	6.911.518	6,43 %	911.780	13,19 %
- Accantonamenti	3.947.261	2,96 %	4.766.794	4,43 %	(819.533)	(17,19) %
MARGINE OPERATIVO LORDO	4.473.131	3,35 %	1.656.057	1,54 %	2.817.074	170,11 %
- Ammortamenti e svalutazioni	4.280.438	3,21 %	3.590.624	3,34 %	689.814	19,21 %
RISULTATO OPERATIVO CARATTERISTICO (Margine Operativo Netto)	192.693	0,14 %	(1.934.567)	(1,80) %	2.127.260	109,96 %
+ Altri ricavi	7.248.385	5,44 %	8.053.689	7,49 %	(805.304)	(10,00) %
- Oneri diversi di gestione	3.883.980	2,91 %	2.448.070	2,28 %	1.435.910	58,65 %
REDDITO ANTE GESTIONE FINANZIARIA	3.557.098	2,67 %	3.671.052	3,41 %	(113.954)	(3,10) %
+ Proventi finanziari	233.748	0,18 %	417.097	0,39 %	(183.349)	(43,96) %
+ Utili e perdite su cambi	(17.617)	(0,01) %	(47.889)	(0,04) %	30.272	63,21 %
RISULTATO OPERATIVO (Margine Corrente ante oneri finanziari)	3.773.229	2,83 %	4.040.260	3,76 %	(267.031)	(6,61) %

Voce	Esercizio 2025	%	Esercizio 2024	%	Variaz. assolute	Variaz. %
+ Oneri finanziari	(3.192.748)	(2,39) %	(3.506.125)	(3,26) %	313.377	8,94 %
REDDITO ANTE RETTIFICHE DI ATTIVITA' E PASSIVITA' FINANZIARIE	580.481	0,44 %	534.135	0,50 %	46.346	8,68 %
+ Rettifiche di valore di attività e passività finanziarie						
+ Quota ex area straordinaria						
REDDITO ANTE IMPOSTE	580.481	0,44 %	534.135	0,50 %	46.346	8,68 %
- Imposte sul reddito dell'esercizio	30.366	0,02 %	27.942	0,03 %	2.424	8,68 %
REDDITO NETTO	550.115	0,41 %	506.193	0,47 %	43.922	8,68 %

Si ritiene utile, nell'ottica della trasparenza e di una migliore lettura e interpretazione dei dati di Bilancio, commentare i valori espressi dal reddito ante-gestione finanziaria, corrispondente di fatto alla differenza tra il valore e il costo della produzione.

In valore nella tabella su esposta rileva che il margine prodotto dalla gestione, dopo aver anche remunerato le uve conferite dai soci ed aver effettuati gli accantonamenti e gli ammortamenti, si è mantenuto costante rispetto all'esercizio precedente attestandosi a 3,6ML.

Con riferimento alla marginalità aziendale si ribadisce comunque quanto già esposto nel commento alle voci del Valore e del Costo della Produzione della Nota Integrativa. Quest'ultimo alla voce di Costo B.6 Materie Prime, Sussidiarie, di Consumo e Merci, include il valore delle Uve Conferite dai Soci. Il perseguimento dello scopo sociale, che consiste nella Massimizzazione di tale Valore rappresenta la Vera MISSION Aziendale e a tal proposito si segnala che nelle società cooperative il valore dell'EBITDA, quale indice di Bilancio che misura le Performance Economiche delle Società di Capitali, non lo si può adottare da solo sic simpliciter per valutare ed esprimere giudizi sulla capacità dell'aziende cooperative di creare margine. Non lo si può fare semplicemente perché esso, in questo tipo di società, porta con sé una contraddizione in termini.

Come già espresso, da un lato la MISSION aziendale di una Società Cooperativa mira alla massimizzazione del Valore dei Beni conferiti dai Soci; dall'altro, considerato che questi tecnicamente sono inclusi alla voce B.6 del Conto Economico ed esposti quindi come costo al pari degli Acquisti delle Materie Prime da soggetti terzi, ne consegue che all'aumentare del valore dei beni conferiti, primaria MISSION Aziendale, si riduce corrispondentemente il valore dell'EBITDA. Premesso ciò, il perseguimento della MISSION Aziendale va comunque compendiata con la capacità dell'azienda di creare autofinanziamento interno sufficiente a coprire tutte le obbligazioni finanziarie di breve termine collegate ai finanziamenti accesi a MLT; in tal senso il valore dell'EBITDA esprime tale capacità. Cantine Hermes, avendo soddisfatto questo Principio nel rispetto della sua natura giuridica che non ha scopo di lucro ha provveduto a trasferire ai Soci il più possibile la Marginalità creata.

Principali indicatori della situazione economica

Sulla base della precedente riclassificazione, vengono calcolati i seguenti indicatori di bilancio:

INDICE	Esercizio 2025	Esercizio 2024	Variazioni %
R.O.E.			
= 21) Utile (perdita) dell'esercizio / A) Patrimonio netto	2,28 %	2,10 %	8,57 %
L'indice misura la redditività del capitale proprio investito nell'impresa			
R.O.I.			
= [[A) Valore della produzione (quota ordinaria) - A.5) Altri ricavi e proventi (quota ordinaria)] - [B) Costi della produzione (quota ordinaria) - B.14) Oneri diversi di gestione (quota ordinaria) - B.10) Ammortamenti e svalutazioni (quota ordinaria)] - [B.10) Ammortamenti e	0,13 %	(1,29) %	110,08 %

INDICE	Esercizio 2025	Esercizio 2024	Variazioni %
svalutazioni (quota ordinaria)]]] / TOT. ATTIVO			
L'indice misura la redditività e l'efficienza del capitale investito rispetto all'operatività aziendale caratteristica			
R.O.S.			
= [A) Valore della produzione (quota ordinaria) - B) Costi della produzione (quota ordinaria)] / A.1) Ricavi delle vendite e delle prestazioni (quota ordinaria)	3,17 %	3,02 %	4,97 %
L'indice misura la capacità reddituale dell'impresa di generare profitti dalle vendite ovvero il reddito operativo realizzato per ogni unità di ricavo			
R.O.A.			
= [A) Valore della produzione (quota ordinaria) - B) Costi della produzione (quota ordinaria)] / TOT. ATTIVO	2,37 %	2,45 %	(3,27) %
L'indice misura la redditività del capitale investito con riferimento al risultato ante gestione finanziaria			
E.B.I.T. NORMALIZZATO			
= [A) Valore della produzione (quota ordinaria) - B) Costi della produzione (quota ordinaria) + C.15) Proventi da partecipazioni (quota ordinaria) + C.16) Altri proventi finanziari (quota ordinaria) + C.17-bis) Utili e perdite su cambi (quota ordinaria) + D) Rettifiche di valore di attività e passività finanziarie (quota ordinaria)]	3.773.229,00	4.040.260,00	(6,61) %
E' il margine reddituale che misura il risultato d'esercizio senza tener conto delle componenti straordinarie e degli oneri finanziari. Include il risultato dell'area accessoria e dell'area finanziaria, al netto degli oneri finanziari.			
E.B.I.T. INTEGRALE			
= [A) Valore della produzione - B) Costi della produzione + C.15) Proventi da partecipazioni + C.16) Altri proventi finanziari + C.17-bis) Utili e perdite su cambi + D) Rettifiche di valore di attività e passività finanziarie	3.773.229,00	4.040.260,00	(6,61) %
E' il margine reddituale che misura il risultato d'esercizio tenendo conto del risultato dell'area accessoria, dell'area finanziaria (con esclusione degli oneri finanziari) e dell'area straordinaria.			

Informazioni ex art 2428 C.C.

Qui di seguito si vanno ad analizzare in maggiore dettaglio le informazioni così come specificatamente richieste dal disposto dell'art. 2428 del codice civile.

Principali rischi e incertezze a cui è esposta la società

Ai sensi e per gli effetti dell'art. 2428, comma 1 del codice civile si fornisce, di seguito, una descrizione dei principali rischi e incertezze a cui la società che vengono monitorati dall'organo amministrativo con molta attenzione per evitare che essi possano concretamente manifestarsi.

1. Rischio di Mercato: correlato all'andamento dei consumi e del conseguenziale prezzo di mercato;
2. Rischio di Credito: si segnala che la cooperativa, in quest'ultimo periodo non ha registrato clienti con procedure concorsuali. Il rischio di incasso crediti risulta minimo e quindi non si segnalano particolari criticità in merito.
3. Rischio Approvvigionamento Materiali di Confezionamento: si segnala che la cooperativa al fine di superare le criticità che il mercato manifesta, ha ulteriormente allagato la finestra della sua pianificazione produttiva. Questa più ampia visione accompagnata dalla forte fidelizzazione creata nel tempo con i principali Fornitori di Materiali Secchi consentirà di neutralizzare almeno in parte tale rischio.
4. Rischio Innalzamento dei Tassi di Interesse: si segnala che la Cooperativa nel corso dell'esercizio non ha provveduto, come già fatto nel corso degli esercizi precedenti, a stipulare Contratti di Interest Rate Swap al fine di neutralizzare il trend di crescita dei Tassi di Interesse sui Finanziamenti accesi a Tasso Variabile stante che il mercato finanziario ha espresso valori di tassi in diminuzione.
5. La società avendo adottato il **modello di organizzazione, gestione e controllo (MOGC) ex Digs. 231/2001**, continua la periodica revisione del modello al fine di adeguarlo alla dinamicità che contraddistingue l'organizzazione aziendali

Principali indicatori non finanziari

Ai sensi dell'art. 2428, comma 2 del codice civile, si attesta che, per l'attività specifica svolta e per una migliore comprensione della situazione della società, dell'andamento e del risultato della gestione, non si ritiene rilevante l'esposizione di indicatori non finanziari.

Informativa sull'ambiente

Gli obiettivi e le politiche in materia ambientale, comprese le misure adottate e i miglioramenti apportati all'attività di impresa che hanno avuto maggior impatto sull'ambiente, continuano ad essere posti in essere. In ossequio a quanto disposto dall'art. 2428, comma 2 del codice civile, Vi precisiamo che la Cantina svolge la propria attività nel rispetto delle disposizioni in materia di ambiente.

HACCP

I piani aziendali di autocontrollo dell'igiene e della rintracciabilità dei prodotti avviene in conformità alle procedure previste nei relativi manuali predisposti ai sensi del REG. CE 852/2004 e del REG. CE 178/2002. Per le analisi chimico-fisico-biologiche la società si avvale di laboratori esterni per lo più certificati da ACCREDIA. Nel corso dell'anno vengono effettuate analisi sui prodotti semilavorati, sulle acque primarie e sui vasi vinari.

GESTIONE RISORSE IDRICHE

Le Cantine per l'approvvigionamento idrico dispongono di allacciamento alle reti pubbliche, con regolare contratto di fornitura idrica. Per le strutture che non sono fornite da rete pubblica, la fornitura di acqua potabile avviene tramite ditte autorizzate. La qualità dell'acqua viene regolarmente monitorata attraverso specifici prelievi e successive analisi finalizzate a valutarne l'idoneità all'uso nell'ambito del piano HACCP.

GESTIONE RIFIUTI

I reflui di lavorazione vengono regolarmente inviati nei depuratori aziendali, mentre i fanghi di depurazione vengono, in parte utilizzati in agricoltura ai sensi del D.lgs. 99/92, ed in parte smaltiti tramite ditte autorizzate; nei siti non autorizzati allo scarico, le acque vengono accumulate e dopo opportuna classificazione, smaltite con ditte specializzate. In azienda vengono rispettate tutte le normative di carattere ambientale che si evidenziano con l'attuazione del sistema di gestione qualità in accordo con la norma UNI EN ISO 14001. I rifiuti solidi vengono smaltiti tramite ditte autorizzate.

Informazioni sulla gestione del personale

Ai fini di una migliore comprensione della situazione della società e dell'andamento della gestione si informa che la società ha alle dipendenze, così come indicato in nota integrativa, sia personale occupato a tempo pieno che personale occupato stagionalmente. Il personale stagionale che la società assume, è solo quello strettamente necessario ad assicurare lo svolgimento delle regolari attività aziendali in specifici momenti dell'anno.

GESTIONE RISORSE UMANE

Per quanto riguarda le politiche del personale, esse pongono al centro l'osservanza dei contratti collettivi nazionali e il rispetto e la salute delle persone che operano in azienda.

SICUREZZA SUL LAVORO

Gli Amministratori, altresì, danno atto che la Cooperativa Agricola, è in regola con l'applicazione del D.lgs. 81/2008 allineandosi opportunamente in varie fasi all'applicazione dello stesso decreto riguardante il "miglioramento della sicurezza e della salute dei lavoratori sul luogo di lavoro". In attuazione al decreto il datore di lavoro ha adempiuto agli obblighi di cui all'art.4 del D.lgs. 81/2008, in particolare è stato nominato il responsabile del Servizio di Protezione e Prevenzione nella persona dell'Ingegnere Leone Libero, nonché come previsto dal D. Lgs 81/2008 e successive modifiche e integrazioni, sono state istituite nuove figure nell'ambito aziendale. Tutte le figure istituite hanno seguito apposito corso di formazione con relativa attestazione da parte dell'Ente formatore autorizzato'

Attività di ricerca e sviluppo

Ai sensi e per gli effetti di quanto riportato al punto 1 del terzo comma dell'art. 2428 del codice civile, si attesta che nel corso dell'esercizio continua in linea con gli esercizi precedenti l'attività di ricerca e sviluppo.

Rapporti con imprese controllate, collegate, controllanti e imprese sottoposte al controllo delle controllanti

Per quanto riguarda il disposto di cui al punto 2) del terzo comma dell'art. 2428 del Codice Civile, si precisa che la società detiene partecipazioni societarie così come riportato in Nota integrativa, cui si rimanda per un maggior approfondimento. In particolare si segnala che alla data di chiusura del bilancio i rapporti esistenti con la società controllate si riferiscono soltanto a quelli in essere con la "ORESTIADI SRL" e sono riassunti come segue:

Crediti verso le consociate iscritti nelle Immobilizzazioni

Descrizione	Esercizio 2025	Esercizio 2024	Variazione assoluta
verso imprese controllate	-	2.438.500	2.438.500-
verso imprese collegate	108.384	-	108.384
Totale	108.384	2.438.500	2.330.116-

Crediti verso le consociate iscritti nell'Attivo Circolante

Descrizione	Esercizio 2025	Esercizio 2024	Variazione assoluta
verso imprese controllate	2.182.023	7.439.253	5.257.230-
verso imprese collegate	1.568	459	1.109
Totale	2.183.591	7.439.712	5.256.121-

Debiti e finanziamenti passivi verso le consociate

Descrizione	Esercizio 2025	Esercizio 2024	Variazione assoluta
debiti verso imprese controllate	532.999	3.170.582	2.637.583-
debiti verso imprese collegate	-	998	998-
Totale	532.999	3.171.580	2.638.581-

ORESTIADI SRL – Controllata

La società detiene una partecipazione nella società "Orestyadi S.r.l." per una quota del valore di € 568.186,00 che corrisponde e copre l'intero capitale sociale. Detta società è stata costituita in data 07.03.2008 con atto a rogito dott. Vincenzo Lombardo, notaio in Castelvetro, è stata iscritta nel Registro delle Imprese di Trapani in data 04/04/2008 e svolge l'attività di:

Commercializzazione in Italia ed all'Estero di:

CONTO ECONOMICO	30/06/2024	30/06/2023
Ricavi delle Vendite e delle Prestazioni di Servizi	28.624.772,00 €	13.257.764,00 €
Variazione delle Rimanenze di Prodotti in Corso di Lavorazione, di Semilavorati e Prodotti Finiti	(1.417.856,00) €	2.494.603,00 €
Altri Ricavi e Proventi	37.057,00 €	48.747,00 €
VALORE DELLA PRODUZIONE	27.243.973,00 €	15.801.114,00 €
Costi per Materie Prime, Sussidiarie di Consumo e Merci	23.808.568,00 €	13.704.974,00 €
Costi per servizi	2.767.538,00 €	2.166.211,00 €
Costi per Godimento di Beni di Terzi	55.414,00 €	23.547,00 €
Costi per il Personale	100.543,00 €	89.766,00 €
Ammortamenti e Svalutazioni	77.085,00 €	26.364,00 €
Variazione delle Rimanenze di Materie Prime, Sussidiarie e di Consumo	45.039,00 €	-375.452,00 €
Altri Accantonamenti	-	-
Oneri diversi di Gestione	227.883,00 €	93.560,00 €
COSTI DELLA PRODUZIONE	27.082.070,00 €	15.728.970,00 €
Differenza tra Valore e Costi della Produzione	161.903,00 €	72.144,00 €
Proventi e Oneri Finanziari (non da Partecipazione)	9,00 €	11,00 €
Interessi e Altri Oneri Finanziari	-34.068,00 €	-13.134,00 €
Utili e Perdite su Cambi	-1.557,00 €	-41,00 €
TOTALE DIFFERENZA PROVENTI E ONERI FINANZIARI	-35.616,00 €	-13.164,00 €
Proventi e Oneri Straordinari	- €	- €
TOTALE Risultato Prima delle Imposte	126.287,00 €	58.980,00 €
Imposte dell'Esercizio	95.342,00 €	49.549,00 €
Utile dell'Esercizio	30.945,00 €	9.431,00 €



Si evidenzia, altresì, che la società - ORESTIADI SRL - è soggetta all'attività di direzione e di coordinamento della nostra Cooperativa, così come previsto dagli artt. 2497 e seguenti del c.c.

Azioni proprie

Ai sensi degli artt. 2435bis e 2428 del Codice Civile, si precisa che la società, alla data di chiusura dell'esercizio, non possedeva azioni proprie.

Azioni/quote della società controllante

Si attesta che la società non è soggetta al vincolo di controllo da parte di alcuna società o gruppo societario.

Evoluzione prevedibile della gestione

Ai sensi e per gli effetti di quanto indicato al punto 6) del terzo comma dell'art. 2428 del Codice Civile, si segnala che i risultati dei primi 3 mesi dell'esercizio in corso in termini di fatturato evidenziano che lo stesso rileva già un incremento del 20% rispetto a quello rilevato nello stesso periodo del precedente esercizio. I risultati complessivi che si otterranno nel corso del presente esercizio che si chiuderà al 30/06/2026, molto saranno correlati ai valori quali/quantitativi espressi dalla vendemmia 2025. Una Vendemmia che confermerà una lieve crescita dei volumi di uva trasformata con una qualità mediamente buona. Per i dettagli si rinvia a quanto esposto nel paragrafo che in seguito sarà ad essa dedicato.'

Uso di strumenti finanziari rilevanti per la valutazione della situazione patrimoniale e finanziaria e del risultato economico dell'esercizio

Ai sensi e per gli effetti di quanto indicato al punto 6-bis) del terzo comma dell'art. 2428 del Codice Civile, si attesta che la società ha posto in essere politiche di gestione del rischio finanziario con particolare riguardo all'approvvigionamento di nuove risorse.

Si segnala l'accensione nell'esercizio di nuovi finanziamenti a medio lungo termine per dare certezza alla copertura del maggior fabbisogno finanziario correlato ai nuovi investimenti e all'incremento di fabbisogno correlato al Capitale Circolante. Per il dettaglio si rimanda a quanto già ampiamente evidenziato nei corsi della Nota Integrativa.

Sedi secondarie

In osservanza di quanto disposto dall'art. 2428 del codice civile, si dà di seguito evidenza delle sedi operative secondarie della società:

Indirizzo	Località
CONTRADA MIRABILE	MAZARA DEL VALLO
CONTRADA BORGESATI ZONA IND.	SALEMI
CONTRADA BOVARA	SALEMI
LOCALITA' INTERPORTO LOTTO DI NOLA	NOLA
VIA FOSSONA 50	CERVARESE SANTA CROCE
VIA MERCE SNC	FICARAZZI
VIA G. GALILEI Z.I. 14/16	CARINI
VIALE DEL LAVORO	IMOLA
VIA SAN PROSPERO	IMOLA
VIA VECCHIA REALE 77	BOSCO MARENGO
CONTRADA SAN SILVESTRO 452/E	MARSALA
CONTRADA CAMARRO 28	PARTANNA

Indirizzo	Località
VIA RESTIUZZA 7	MANSUE'
VIA VILLA BALDASSARRI, SNC	GUAGNANO
VIA PRESA 48	MASCALI
VIALE J. WOLFGANG GOETHE SNC	GIBELLINA
CONTRADA ORTI SNC	PALMA DI MONTECHIARO
LOCALITA' MONTE SAN SILVESTRO SNC	ATESSA
STRADA Provinciale per Tutturano 1	MESAGNE
VIALE J. WOLFGANG GOETHE, SNC	GIBELLINA
FRAZIONE CAMPONOCE 27	CANNETO PAVESE
S.PROV.LE TORRICELLA MONACIZZO KM 2	TORRICELLA
VIA F. FABBRI 111	PIEVE DI SOLIGO
VIA PER LECCE SS 7TER KM 39700 SNC	MANDURIA
VIA PASUBIO 13	MALO
VIA CRISTOFORO COLOMBO 2	CAMPODARSEGO

VENDEMMIA 2025

In data 16 luglio 2025 sono iniziate in Sicilia le operazioni di conferimento dell'uva prodotta dai Soci della Cooperativa sotto il controllo e, il coordinamento dei tecnici.

Il conferimento dell'uva come già concordato con la base sociale si sta svolgendo nel rispetto delle selezioni qualitative preventivamente comunicate ai soci in funzione di specifici parametri.

Alla data in cui viene redatta la presente Relazione Sulla Gestione i conferimenti risultano in corso e i dati ottenuti ci consentono di affermare che la Vendemmia 2025 sarà migliore in termini di quantità rispetto passata vendemmia 2024.

Dal punto di vista qualitativo l'annata 2025 la si può definire in generale un'ottima annata. L'azienda, avendo messo in campo una squadra di agronomi e tecnici che hanno lavorato in forte sinergia con i Soci, riuscirà a trasferire nei vini prodotti la qualità di cui la materia prima è portatrice.

L'erogazione dell'acconto sulle uve conferite in quest'ultima vendemmia sarà effettuata in un unico acconto per i conferimenti ricevuti in Sicilia mentre per i conferimenti ricevuti in Puglia, Veneto, Abruzzo, Emilia Romagna e Lombardia verranno erogati acconti con cadenza mensile con decorrenza da Ottobre 2025 e sino al mese di Agosto 2026.

Conclusioni

Signori Soci, alla luce delle considerazioni svolte nei punti precedenti e di quanto esposto nella nota integrativa, V invitiamo:

- ad approvare il Bilancio dell'esercizio chiuso al 30/06/2025 unitamente alla nota integrativa ed alla presente Relazione che lo accompagnano;
- a destinare il risultato d'esercizio in conformità con la proposta formulata nella nota integrativa.

Santa Ninfa, 25/09/2025

Per il Consiglio di Amministrazione
Il Presidente
Rosario Di Maria

UN MOSAICO DI IDENTITÀ





7

**RELAZIONE
DELL'ORGANO DI
CONTROLLO**

RELAZIONE DELL'ORGANO DI CONTROLLO AL BILANCIO CHIUSO AL 30 GIUGNO 2024 REDATTA AI SENSI DELL'ART. 2429, CO. 2, C.C.

RELAZIONE DEL COLLEGIO SINDACALE AL BILANCIO DI ESERCIZIO CHIUSO AL 30 GIUGNO 2025 REDATTA AI SENSI DELL'ART. 2429, CO. 2, C.C.

All'assemblea dei Soci della Cantine Ermes Soc. Coop. Agr.
sede legale in Santa Ninfa, Contrada Salinella – S.S. 188 Km 45,500

Nel corso dell'esercizio chiuso al 30 giugno 2025 la nostra attività è stata ispirata alle disposizioni di legge e alle Norme di comportamento del collegio sindacale di società non quotate emanate dal Consiglio Nazionale dei Dottori commercialisti e degli Esperti contabili, pubblicate a dicembre 2020 e vigenti dal 1° gennaio 2021.

Di tale attività e dei risultati conseguiti Vi portiamo a conoscenza con la presente relazione.

È stato sottoposto al Vostro esame il bilancio d'esercizio al 30 giugno 2025, redatto in conformità alle norme italiane che ne disciplinano la redazione, che evidenzia un risultato d'esercizio di euro 550.115. Il bilancio è stato messo a nostra disposizione nel termine di legge.

Il soggetto incaricato della revisione legale dei conti, nella persona del Rag. Leonardo Li Causi, ci ha consegnato la propria relazione datata 27.09.2025, contenente un giudizio senza modifica.

Da quanto riportato nella relazione del soggetto incaricato della revisione legale, il bilancio d'esercizio al 30.06.2025 rappresenta in modo veritiero e corretto la situazione patrimoniale, finanziaria, il risultato economico ed i flussi di cassa della Vostra Società, oltre a essere stato redatto in conformità alle norme italiane che ne disciplinano la redazione.

Il Collegio sindacale, non essendo incaricato della revisione legale, ha svolto sul bilancio le attività di vigilanza previste Norma 3.8. delle "Norme di comportamento del collegio sindacale di società non quotate" consistenti in un controllo sintetico complessivo volto a verificare che il bilancio sia stato correttamente redatto. La verifica della rispondenza ai dati contabili spetta, infatti, all'incaricato della revisione legale.

1) Attività di vigilanza ai sensi degli artt. 2403 e ss. c.c.

Abbiamo vigilato sull'osservanza della legge e dello statuto, sul rispetto dei principi di corretta amministrazione e, in particolare, sull'adeguatezza degli assetti organizzativi, del sistema amministrativo e contabile sul loro concreto funzionamento.

Abbiamo partecipato alle assemblee dei soci ed alle riunioni del consiglio di amministrazione e, sulla base delle informazioni disponibili, non abbiamo rilievi particolari da segnalare.

Abbiamo acquisito dall'organo amministrativo nel corso delle riunioni del collegio, informazioni sul generale andamento della gestione e sulla sua prevedibile evoluzione, nonché sulle operazioni di maggiore rilievo, per le loro dimensioni o caratteristiche, effettuate dalla società e, in base alle informazioni acquisite, non abbiamo osservazioni particolari da riferire.

Abbiamo incontrato l'organismo di vigilanza e non sono emerse criticità rispetto alla corretta attuazione del modello organizzativo che debbano essere evidenziate nella presente relazione.

Abbiamo acquisito conoscenza e abbiamo vigilato sull'adeguatezza dell'assetto organizzativo, amministrativo e contabile e sul suo concreto funzionamento anche tramite la raccolta di informazioni dai responsabili delle funzioni e a tale riguardo non abbiamo osservazioni particolari da riferire.

Abbiamo acquisito conoscenza e vigilato, per quanto di nostra competenza, sull'adeguatezza e sul funzionamento del sistema amministrativo-contabile, nonché sull'affidabilità di quest'ultimo a rappresentare correttamente i fatti di gestione, mediante l'ottenimento di informazioni dai responsabili delle funzioni e l'esame dei documenti aziendali, e a tale riguardo, non abbiamo osservazioni particolari da riferire.

Non sono pervenute denunce dai soci ex art. 2408 c.c.

Non abbiamo effettuato segnalazioni all'organo di amministrazione ai sensi e per gli effetti di cui all'art. 15 d.l. n. 118/2021.

Nel corso dell'attività di vigilanza, come sopra descritta, non sono emersi altri fatti significativi tali da richiederne la menzione nella presente relazione.

2) Osservazioni in ordine al bilancio d'esercizio

Da quanto riportato nella relazione del soggetto incaricato della revisione legale "il bilancio d'esercizio fornisce una rappresentazione veritiera e corretta della situazione patrimoniale e finanziaria della società al 30.06.2025 e del risultato economico e dei flussi di cassa per l'esercizio chiuso a tale data in conformità alle norme italiane che ne disciplinano i criteri di redazione".

Per quanto a nostra conoscenza, l'organo amministrativo nella redazione del bilancio, non ha derogato alle norme di legge ai sensi dell'art. 2423, co. 5, c.c.

Ai sensi dell'art. 2426, co. 5, c.c. abbiamo effettuato gli specifici controlli sui valori significativi da iscrivere ai punti B) I - 1) e B) I - 2) dell'attivo dello stato patrimoniale, in particolare abbiamo espresso il nostro consenso all'iscrizione di costi di impianto e ampliamento per euro 126.626;

In merito a quanto previsto dagli artt. 2513 e 2545 del codice civile, si dà atto che l'organo amministrativo ha documentato, nella nota integrativa, i fatti di maggiore rilievo, nonché la condizione di sussistenza della mutualità prevalente nello svolgimento dell'attività sociale; la percentuale di prevalenza del valore dei conferimenti dei Soci rispetto al valore complessivo delle uve, vino e mosti acquistati, documentata dall'organo amministrativo, così come le modalità seguite nella individuazione della medesima, sono rispondenti alle norme di legge in materia.

3) Osservazioni e proposte in ordine alla approvazione del bilancio

Considerando le risultanze dell'attività da noi svolta e il giudizio espresso nella relazione di revisione rilasciata dal soggetto incaricato della revisione legale dei conti, invitiamo i soci ad approvare il bilancio d'esercizio chiuso al 30 giugno 2025, così come redatto dall'organo amministrativo.

Il Collegio sindacale concorda con la proposta di destinazione del risultato d'esercizio formulata nella nota integrativa.

Santa Ninfa, 13/10/2025

Il Collegio Sindacale

F.to Liborio Alessandro Cammarata

F.to Antonino Talluto

F.to Sergio Badalucco

UN MOSAICO DI IDENTITÀ





8

**RELAZIONE
DEL REVISORE
LEGALE**

RELAZIONE DEL REVISORE INDIPENDENTE

ai sensi dell'art. 14 del D.lgs. 39/2010

CANTINE ERMES SOC. COOP. AGRICOLA

Sede Legale: C.DA SALINELLA - SS.188 Km. 45,500 - SANTA NINFA (TP)

Iscritta al Registro Imprese della CCIAA DI TRAPANI

C.F. e numero iscrizione: 01887690814

Iscritta al R.E.A. n. TP 131.989

Capitale Sociale sottoscritto €: 3.339.076)

Partita IVA: 01887690814

Numero iscrizione Albo Societa' Cooperative: A101816

Relazione del revisore indipendente ai sensi dell'art. 14 del D.Lgs. 39/2010

All'Assemblea dei Soci

della CANTINE ERMES SOC. COOP. AGRICOLA

Relazione sulla revisione legale del bilancio Ordinario

Giudizio

Ho svolto la revisione legale dell'allegato bilancio della CANTINE ERMES SOC. COOP. AGRICOLA, costituito dallo stato patrimoniale al 30/06/2025, dal conto economico, dal rendiconto finanziario per l'esercizio chiuso a tale data e dalla nota integrativa.

A mio giudizio, il bilancio fornisce una rappresentazione veritiera e corretta della situazione patrimoniale e finanziaria della Società al 30/06/2025 e del risultato economico e dei flussi di cassa per l'esercizio chiuso a tale data, in conformità alle norme italiane che ne disciplinano i criteri di redazione.

Elementi alla base del giudizio

Ho svolto la revisione legale in conformità ai principi di revisione internazionali (ISA Italia). Le mie responsabilità ai sensi di tali principi sono ulteriormente descritte nella sezione "Responsabilità del revisore per la revisione legale del bilancio" della presente relazione. Sono indipendente rispetto alla Società in conformità alle norme e ai principi in materia di etica e di indipendenza applicabili nell'ordinamento italiano alla revisione legale del bilancio. Ritengo di aver acquisito elementi probativi sufficienti ed appropriati su cui basare il mio giudizio.

Responsabilità degli amministratori e del collegio sindacale per il bilancio

Gli amministratori sono responsabili per la redazione del bilancio che fornisca una rappresentazione veritiera e corretta in conformità alle norme italiane che ne disciplinano i criteri di redazione e, nei termini previsti dalla legge, per quella parte del controllo interno dagli stessi ritenuta necessaria per consentire la redazione di un bilancio che non contenga errori significativi dovuti a frodi o a comportamenti o eventi non intenzionali.

Gli amministratori sono responsabili per la valutazione della capacità della Società di continuare ad operare come un'entità in funzionamento e, nella redazione del bilancio, per l'appropriatezza dell'utilizzo del presupposto della continuità aziendale, nonché per una adeguata informativa in materia. Gli amministratori utilizzano il presupposto della continuità aziendale nella redazione del bilancio a meno che abbiano valutato che sussistono le condizioni per la liquidazione della Società o per l'interruzione dell'attività o non abbiano alternative realistiche a tali scelte.

Il Collegio Sindacale ha la responsabilità della vigilanza, nei termini previsti dalla legge, sul processo di predisposizione dell'informativa finanziaria della Società.

Responsabilità del revisore per la revisione legale del bilancio

I miei obiettivi sono l'acquisizione di una ragionevole sicurezza che il bilancio nel suo complesso non contenga errori significativi, dovuti a frodi o a comportamenti o eventi non intenzionali, e l'emissione di una relazione di revisione che includa il mio giudizio. Per ragionevole sicurezza si intende un livello elevato di sicurezza che, tuttavia, non fornisce la garanzia che una revisione legale svolta in conformità ai principi di revisione internazionali (ISA Italia) individui sempre un errore significativo, qualora esistente. Gli errori possono derivare da frodi o da comportamenti o eventi non intenzionali e sono considerati significativi qualora ci si possa ragionevolmente attendere che essi, singolarmente o nel loro insieme, siano in grado di influenzare le decisioni economiche degli utilizzatori prese sulla base del bilancio.

Nell'ambito della revisione legale svolta in conformità ai principi di revisione internazionali (ISA Italia), ho esercitato il giudizio professionale e ho mantenuto lo scetticismo professionale per tutta la durata della revisione legale. Inoltre:

- ho identificato e valutato i rischi di errori significativi nel bilancio d'esercizio, dovuti a frodi o a comportamenti o eventi non intenzionali; ho definito e svolto procedure di revisione in risposta a tali rischi; ho acquisito elementi probativi sufficienti ed appropriati su cui basare il mio giudizio. Il rischio di non individuare un errore significativo dovuto a frodi è più elevato rispetto al rischio di non individuare un errore

significativo derivante da comportamenti o eventi non intenzionali, poiché la frode può implicare l'esistenza di collusioni, falsificazioni, omissioni intenzionali, rappresentazioni fuorvianti o forzature del controllo interno;

- ho acquisito una comprensione del controllo interno rilevante ai fini della revisione legale allo scopo di definire procedure di revisione appropriate nelle circostanze e non per esprimere un giudizio sull'efficacia del controllo interno della società;

- ho valutato l'appropriatezza dei principi contabili utilizzati nonché la ragionevolezza delle stime contabili effettuate dagli amministratori, inclusa la relativa informativa;

- sono giunto ad una conclusione sull'appropriatezza dell'utilizzo da parte degli amministratori del presupposto della continuità aziendale e, in base agli elementi probativi acquisiti, sull'eventuale esistenza di una incertezza significativa riguardo a eventi o circostanze che possono far sorgere dubbi significativi sulla capacità della società di continuare ad operare come un'entità in funzionamento. In presenza di un'incertezza significativa, sono tenuto a richiamare l'attenzione nella relazione di revisione sulla relativa informativa di bilancio, ovvero, qualora tale informativa sia inadeguata, a riflettere tale circostanza nella formulazione del mio giudizio. Le mie conclusioni sono basate sugli elementi probativi acquisiti fino alla data della presente relazione. Tuttavia, eventi o circostanze successivi possono comportare che la società cessi di operare come un'entità in funzionamento;

- ho valutato la presentazione, la struttura e il contenuto del bilancio d'esercizio nel suo complesso, inclusa l'informativa, e se il bilancio d'esercizio rappresenti le operazioni e gli eventi sottostanti in modo da fornire una corretta rappresentazione;

Ho comunicato ai responsabili delle attività di governance, identificati ad un livello appropriato come richiesto dagli ISA Italia, tra gli altri aspetti, la portata e la tempistica pianificate per la revisione legale e i risultati significativi emersi, incluse le eventuali carenze significative nel controllo interno identificate nel corso della revisione legale.

Relazione su altre disposizioni di legge e regolamentari

Giudizio ai sensi dell'art. 14, comma 2, lettera e), del D.Lgs. 39/10

Gli amministratori della CANTINE ERMES SOC. COOP. AGRICOLA sono responsabili per la predisposizione della relazione sulla gestione della CANTINE ERMES SOC. COOP. AGRICOLA al 30/06/2025, incluse la sua coerenza con il relativo bilancio e la sua conformità alle norme di legge.

Ho svolto le procedure indicate nel principio di revisione (SA Italia) n. 720B al fine di esprimere un giudizio sulla coerenza della relazione sulla gestione con il bilancio della CANTINE ERMES SOC. COOP. AGRICOLA al 30/06/2025 e sulla conformità della stessa alle norme di legge, nonché di rilasciare una dichiarazione su eventuali errori significativi.

A mio giudizio, la relazione sulla gestione è coerente con il bilancio della CANTINE ERMES SOC. COOP. AGRICOLA al 30/06/2025 ed è redatta in conformità alle norme di legge.

Con riferimento alla dichiarazione di cui all'art. 14, comma 2, lettera e), del D.Lgs. 39/10, rilasciata sulla base delle conoscenze e della comprensione dell'impresa e del relativo contesto acquisite nel corso dell'attività di revisione, non ho nulla da riportare.

Santa Ninfa 27/09/2025

Il Revisore

Leonardo Li Causi



